

KLEUREN VOOR BINNENSHUIS  
KLEUREN VOOR BUITENSHUIS  
TOEBEHOREN



HOUTVEREDELING

JANUARI 2015

A collection of woodworking tools is arranged on a surface of wood. The left side of the image shows vertical green-painted wooden planks, while the right side shows natural light-colored wood planks. Tools include a green hard hat, a hammer with a yellow handle, a hand saw with a silver blade and orange handle, a yellow tape measure, a paintbrush with a wooden handle and green bristles, and a can of green paint.

INFORMATIE  
EN ADVIES

## OVER OSMO - HOUT ONTMOET KLEUR 2 – 7

Onze kleuren – de voordelen in een overzicht	4
Één systeem, alle voordelen verzameld	5
Andere systemen in vergelijking	5
Hout heeft bescherming en verzorging nodig	6
Het gebruik – eenvoudig en zeker	7

## BINNENSHUIS 8 – 23

### PRODUCT OVERZICHT 10 – 11

Hardwax-Olie <b>Original</b>	12
Hardwax-Olie <b>Rapid</b>	12
Hardwax-Olie <b>Effect</b> Naturel	13
Hardwax-Olie <b>antislip/antislip</b> Extra	14
Hardwax-Olie <b>2K Pure</b>	14
Hardwax-Olie <b>Farbig</b> (gekleurd)	15
Hardwax-Olie <b>Effect</b> zilver/goud	15
Oliebeits	16
Hardingsmiddel voor Oliebeits	16
Spray-was	17
Decorwas	18 – 19
Blankewas	19
TopOil	20
Houtbeschermer	20
Interieur Wax	21
Uviwax® UV-Protection	21
Onderhoudsolie	22
Intensief reiniger	22
Wasonderhoud- en reinigingsmiddel	23
Wisch-Fix	23



---

 BUITENSHUIS 24 – 37
 

---

## PRODUCT OVERZICHT 26 – 27

Terras Olie	28
Antislip terras Olie	29
Kopshout-was	29
Olie Beits	30
Olie Beits <b>Effect</b>	31
Eenmaalbeits HS <sup>PLUS</sup>	32
UV-beschermingsolie/ UV-beschermingsolie <b>Extra</b>	33
Landhuisverf	34
Houtverf Dekkend	35
Houtimpregnatie WR	36
Terrasreiniger	36
WPC & BPC reiniger	36
<b>Power Gel</b>	37
Gard Clean	37

---

 TOEBEHOREN/GEREEDSCHAP 38 – 47
 

---

## PRODUCT OVERZICHT 40 – 41

Tuinmeubel oliespray	42
Tuinmeubel onderhoudsset	42
Harsverwijderaarsset	43
Easy Clean	43
Vloer onderhoudsset	43
Opti-Set	44
Spray-Mop	44
FloorXcenter	45
Terrassen- en vloerreiniger	45
Houtpasta	46
Voegenkitoplossing	46
Kwastreiniger en verdunner	46
Rol- en strijkset	47
Parket-rolset	47
Kwasten	47
Kwasten Aqua	47
Dubbelbladige spatel	47
Profi-spatel	47
Vloerborstel	47
Telescoop-steel	47

## ONZE KLEUREN – DE VOORDELEN OP EEN RIJ

### GOEDE VERWERKING



- > Toplagen op oliebasis zijn aan te brengen zonder basislaag.
- > Het materiaal hoeft slechts dun aangebracht te worden
- > Een uitstekende dekking vanwege het hoge aandeel vaste stoffen
- > Geen kwastsporen vanwege de lange open tijd
- > Op grote oppervlakken is de toplaag zonder aanzetten aan te brengen
- > De kleur mag niet verdund te worden

### VOORDELEN VAN DE ADEMENDE KENMERKEN



- > De olieën vullen de poriën van het hout en beschermen tegen water, die het hout beschadigd. Ze maken echter geen waterafstotende filmlaag. Het hout kan blijven ademen en kan zonder schade vocht blijven opnemen en afgeven.
- > Hout dat kan ademen, werkt klimatiserend en is niet statisch, ideaal bij allergiën.

### NATUURLIJKE GRONDSTOFFEN



- > Alle Osmo afwerkingen zijn gebaseerd op olieën en wassen: zonnebloemolie, carnaubawas, candelillawas, lijnzaadolie, sojaolie en distelolie
- > Olie behoudt de natuurlijke eigenschappen van het hout
- > Voor een natuurlijke en milieuvriendelijke afwerking zonder gezondheidsrisico's
- > Pigmenten zijn in de levensmiddelensector toegestaan
- > Op basis van gezuiverde en hernieuwbare plantaardige grondstoffen
- > Het bindmiddel van de Osmo-afwerkingen is gebaseerd op natuurlijke, plantaardige olieën, die diep in het hout dringen en daar het hout beschermen.

## ÉÉN SYSTEEM, ALLE VOORDELEN VERENIGD



### AFWERKING OP OLIE- EN WASBASIS

- > Bescherm het hout van binnenuit
- > Bouwt geen beschermende filmlaag op
- > Bouwt geen beschermende toplaag op

### VOORDELEN OLIEBASIS

- > De afwerking dringt diep in het hout in
- > Sterkt het hout in haar natuurlijke kracht
- > Kan eenvoudig en plaatselijk bijgewerkt worden
- > Zet niet uit, bladdert en scheurt niet

## ANDERE SYSTEMEN IN VERGELIJKING



### TRADITIONELE AFWERKING OP OLIEBASIS

- > Bescherm het hout van binnenuit
- > Bouwt geen beschermende filmlaag op
- > Bouwt geen beschermende toplaag op

#### Voordelen oliebasis

- > De afwerking dringt diep in het hout in
- > Sterkt het hout in haar natuurlijke kracht
- > Kan eenvoudig en plaatselijk bijgewerkt worden
- > Zet niet uit, bladdert en scheurt niet

#### Nadelen oliebasis

- > Slechte resistentie tegen vloeistoffen
- > Uitwendig onderhoud



### AFWERKING OP LAK- EN WATERBASIS

- > Bescherm het hout van buiten
- > Bouwt een beschermende filmlaag op
- > Zorgt voor een dikke laag

#### Voordelen waterbasis

- > Goede resistentie tegen vocht
- > Bescherm tegen slijtage
- > Eenvoudig te onderhouden

#### Nadelen waterbasis

- > Bijwerken is alleen na schuren mogelijk
- > De bovenlaag kan niet plaatselijk bijgewerkt worden
- > De afwerking zet uit, bladdert en scheurt

# HOUT HEEFT BESCHERMING EN VERZORGING NODIG

## ZODAT UW KLANTEN LANG PLEZIER HEBBEN VAN HUN HOUT



### UV-STRALING

De natuurlijke UV-straling van de zon laten het hout in de loop van de tijd vergrijzen en maken het broos.

### VOCHT / DAUW

Buiten zorgt water voor een sneller verval van het hout, binnen veroorzaakt het lelijke vlekken.

### ALGEN- EN ZWAMMEN-AANSLAG

Deze micro-organismen zorgen voor donkere vlekken en kunnen de houtsubstantie langduren aantasten.

### HOUTAANTASTENDE INSECTEN

Deze insecten voeden zich aan het hout en beschadigen daarmee de houtstructuur.

### AFWERKINGEN MET BESCHERMENDE FILMLAAG

Een beschermende filmlaag beschermt hout tegen vocht en moet bij renovering van het hout worden geschuurd. Hout dat met Osmo behandeld is, hoeft voor het bijwerken niet geschuurd te worden en kan gewoon worden afgewerkt.

### ONTWERP EN ONDERHOUD

Bij de constructie en het onderhoud van hout moet men rekening houden met bijzonderheden van hout: hout moet bijvoorbeeld de mogelijkheid hebben om snel te kunnen drogen en kopshout moet beschermd worden.

## MET DEZE TIPS MAAKT U UW KLANTEN BLIJ



### CONSTRUCTIEVE HOUTBESCHERMING

Buitenshuis is het noodzakelijk, hout zo op te bouwen dat het mogelijkerwijs droog blijft danwel snel weer kan drogen. Binnenshuis kunnen houten vloeren door vuilvangzones zoals bijvoorbeeld matten of viltjes beschermt worden.

### FYSIEKE BESCHERMING

Afwerkingen van Osmo bieden een goede bescherming tegen UV-straling, regen en vochtigheid

### CHEMISCHE BESCHERMING

Biocide werkstoffen bieden bescherming tegen algen, zwammen, insecten en schimmel. Door goede constructieve en fysieke bescherming van het hout kan u deze chemische vorm van bescherming vaak bespaard blijven.

## DE TOEPASSING – EENVOUDIG EN ZEKER



### HOOG RENDEMENT

- > Hoog aandeel kleurpigment
- > Hoog aandeel olie
- > Volledig afgewerkt oppervlak bij de eerste of tweede laag – zonder grondlaag
- > Er hoeft slecht een dunne laag worden aangebracht



### BIJWERKEN

#### Voordeel binnenshuis

- > Plaatselijk bijwerken is door een nieuwe laag Hardwax-Olie na het schuren mogelijk: bijvoorbeeld bij looppaden, diepe krassen of beschadegingen.

#### VOORDEEL BUITENSHUIS

- > Osmo houtafwerking bladdert niet af, maar "slijt" gelijkmatig in de loop van het jaar. Daarom hoeft er voorafgaand aan het aanbrengen van een nieuwe laag niet geschuurd te worden.



### VOORBEREIDING

- > Schuur de oude lak volledig af voordat u het hout behandelt met één van de Osmo afwerkingen.
- > Olie afwerkingen van andere merken kunnen in de regel na grondige reiniging met Osmo behandeld worden.

### BIJ AANWEZIGE OSMO AFWERKINGEN

#### Binnenshuis

- > Van stof en onderhoudsmiddelen ontdoen

#### Buitenshuis

- > Van stof en vuil ontdoen



# KLEUREN EN BESCHERMING VOOR BINNEN





Kleur zorgt voor een goede stemming in alle ruimtes. Of het nu gaat om een kantoor, slaap- of eetkamer.



# KLEUREN EN BESCHERMING VOOR BINNEN

## VLOEREN



HARDWAX-OLIE  
**ORIGINAL**  
(pagina 12)



HARDWAX-OLIE  
**RAPID**  
(pagina 12)



HARDWAX-OLIE  
**EFFECT NATUREL**  
(pagina 13)



HARDWAX-OLIE  
ANTISLIP/ANTISLIP  
**EXTRA**  
(pagina 14)



HARDWAX-OLIE  
**2K PURE**  
(pagina 14)



HARDWAX-OLIE  
**FARBIG**  
(pagina 15)



HARDWAX-OLIE  
**EFFECT**  
ZILVER / GOUD  
(pagina 15)



OLIEBEITS  
(pagina 16)



HARDINGS-  
MIDDEL VOOR  
OLIEBEITS  
(pagina 16)



DECORWAS  
(pagina 18 – 19)



BLANKEWAS  
(pagina 19)

## ONDERHOUD EN REINIGING



ONDERHOUDSOLIE  
(pagina 22)



INTENSIEF REINIGER  
(pagina 22)



WISCH-FIX  
(pagina 23)



WASONDERHOUD-  
EN  
REINIGINGSMIDDEL  
(pagina 23)

# OSMO PRODUCT OVERZICHT

## MEUBELS/WANDEN/PLAFOND

---



DECORWAS  
(pagina 18 – 19)



BLANKEWAS  
(pagina 19)



TOPOIL  
HIGHSOLID  
(pagina 20)



HOUTBESCHERMER  
(pagina 20)



HARDWAX-OLIE  
**EFFECT**  
ZILVER / GOUD  
(pagina 15)



INTERIEUR WAX  
(pagina 21)



UVIWAX®  
UV-PROTECTION  
(pagina 21)



SPRAY WAS  
(pagina 17)



# KLEUREN EN BESCHERMING VOOR BINNEN

## HARDWAX-OLIE ORIGINAL



Kleurtint nummer	Blik liter	Artikel-nummer	Stuk/karton	Prijs
3011 kleurloos glanzend	0,375	103 00 161	4	
	0,75	103 00 162	4	
	2,50	103 00 163	2	
	10,00	103 00 164	1	
	25,00	103 00 165	1	
3032 kleurloos zijdemat	0,375	103 00 023	4	
	0,75	103 00 001	4	
	2,50	103 00 002	2	
	10,00	103 00 003	1	
	25,00	103 00 004	1	
3062 kleurloos mat	0,375	103 00 043	4	
	0,75	103 00 045	4	
	2,50	103 00 050	2	
	10,00	103 00 055	1	
	25,00	103 00 057	1	
3065 kleurloos semi-mat	0,375	111 00 118	4	
	0,75	111 00 119	4	
	2,50	111 00 120	2	
	10,00	111 00 121	1	
	25,00	111 00 108	1	

### GEbruikSAANWIJZING

#### Volledig afgewerkte toplagen in 2 dagen, 2 laklagen

1. Eerste afwerklaag aanbrengen op het ruwe, geschuurde hout (ca. 35ml/m<sup>2</sup>)
2. "Aanbrengfouten" kunnen tot 30 minuten na het aanbrengen op het natte oppervlak worden bijgewerkt.
3. Droging in ca. 8 – 10 uur (bij 23 °C/50 % rel. Luchtvochtigheid). Bij lagere temperaturen of een hogere luchtvochtigheid duurt het drogen langer. Voor een goede ventilatie moet te allen tijde worden gezorgd.
4. Indien gewenst kan de gedroogde laag met een fijn schuurpapier (korrel 400) of een scotchpad tussengeschuurd worden.
5. Tweede afwerklaag aanbrengen (ca. 35ml/m<sup>2</sup>).
6. Droging in ca. 8 – 10 uur; zie punt 3.

### GEbruik

Osmo Hardwax-Olie Original is ideaal voor de bescherming van alle soorten houten vloeren zoals vloeren uit massieve delen, planken, scheepsdekvloeren, OSB en kurkvloeren. Ook voor meubels.

**Let op:** U kunt onze aanbevelingen wat betreft houtsoorten vinden in de Brochure: "Houten vloeren optimaal beschermen".

### VOORDELEN

- > Zwaar belastbaar
- > Speeksel- en zweetbestendig, geschikt voor kinderspeelgoed
- > Openporig
- > Resistent tegen koffie, wijn en cola
- > Plaatselijk bij te werken

### GEREEDSCHAP



## HARDWAX-OLIE RAPID



Kleurtint nummer	Blik liter	Artikel-nummer	Stuk/karton	Prijs
3232 kleurloos zijde mat	0,75	103 00 093	4	
	2,50	103 00 092	2	
	10,00	103 00 091	1	
3262 kleurloos mat	0,75	103 00 101	4	
	2,50	103 00 098	2	
	10,00	103 00 097	1	
3240 wit transparant	0,75	151 00 512	4	
	2,50	151 00 513	2	
	10,00	151 00 518	1	

### GEbruikSAANWIJZING

1. Eerste afwerklaag op het ruwe, geschuurde hout aanbrengen (ca. 35ml/m<sup>2</sup>)
2. "Aanbrengfouten" kunnen tot 15 minuten na het aanbrengen op het natte oppervlak worden bijgewerkt.
3. Droging in ca. 4 – 5 uur (bij 23 °C/50 % rel. Luchtvochtigheid). Bij lagere temperaturen of een hogere luchtvochtigheid duurt het drogen langer. Voor een goede ventilatie moet te allen tijde worden gezorgd.
4. Indien gewenst kan de gedroogde laag met een fijn schuurpapier (korrel 400) of een scotchpad tussengeschuurd worden.
5. Tweede afwerklaag aanbrengen (ca. 35ml/m<sup>2</sup>).
6. Droging in ca. 4 – 5 uur; zie punt 3.

Op aanvraag is dit product ook beschikbaar in een grootverpakking van 25 l.

### GEbruik

Osmo Hardwax-Olie Rapid is ideaal voor de bescherming van alle soorten houten vloeren zoals vloeren uit massieve delen, planken, scheepsdekvloeren, OSB en kurkvloeren. Ook voor meubels.

**Let op:** U kunt onze aanbevelingen wat betreft houtsoorten vinden in de Brochure: "Houten vloeren optimaal beschermen".

### VOORDELEN

- > Sneldrogend
- > Zwaar belastbaar
- > Speeksel- en zweetbestendig, geschikt voor kinderspeelgoed
- > Openporig
- > Resistent tegen koffie, wijn en cola
- > Plaatselijk bij te werken

### GEREEDSCHAP



## HARDWAX-OLIE EFFECT NATURAL



Kleurtint nummer	Blik liter	Artikelnummer	Stuk/karton	Prijs
3041 Natural	0,75	103 00 069	4	
	2,50	103 00 073	2	

### GEbruIKSAANWIJZING

#### Volledig afgewerkte toplaag in twee dagen, twee lagen

(1. Hardwax-olie Effect Natural, 2. kleurloze hardwax-olie)

1. Eerste laag aanbrengen op het ruwe geschuurde hout (ca. 30 ml/m<sup>2</sup>).
2. "Aanbrengfouten" kunnen tot 30 minuten na het aanbrengen nog op de natte oppervlakte worden bijgewerkt.
3. Droging in ca. 24 uur (bij een klimaat van 23 graden/ 50 procent luchtvochtigheid). Bij een lagere temperatuur of een hogere luchtvochtigheid duurt het drogen langer. Een goede ventilatie is te allen tijde van belang.

Wanneer gewenst kan de gedroogde toplaag met een schuurpapier (Korrelgrootte 400) of een Scotchpad tussendoor geëgaliseerd worden.

4. Tweede laag aanbrengen (ca. 35ml/m<sup>2</sup>) met een kleurloze hardwax-olie.
5. Droging in ca. 8 – 10 uur; zie punt 3.

### GEbruIK

Osmo Hardwax-olie Effect Natural is geschikt voor de bescherming en bijna onzichtbare veredeling van lichte houtsoorten binnenshuis, zoals houten vloeren en houten meubels.

### VOORDELEN

- > Licht hout blijft licht
- > Beschermt nagenoeg onzichtbaar
- > Ademend en gezond voor het hout
- > Speeksel en zweetbestendig, geschikt voor kinderspeelgoed
- > Resistent tegen koffie, wijn en cola

### GEREEDSCHAP



## GLANSGRAAD



### OSMO HARDWAX-OLIE

De totale uitstraling van het houtoppervlak hangt in grote mate af van de glansgraad. Veel mensen zien graag een opvallende glanslaag, anderen kijken liever naar een mattere natuurlijke stijl. Osmo biedt verschillende producten met diverse glansgraden aan. Wijs uw klanten hierop.

#### GLANZEND:

Werkt elegant, het licht wordt gereflecteerd en laat de vloer de hoofdrol spelen.

#### ZIJDEMAT:

De edele glinstering doet denken aan zijde en laat de nerven van het hout subtiel zien.

#### SEMIMAT:

Optimaal uitgebalanceerde variant. Glanzende oppervlakken worden matter en matte worden glanzender. Halfmatte blijven zoals ze zijn.

#### MAT:

Voor een stijl die dicht bij de natuur staat. Het licht wordt diffuus gereflecteerd.

## NATUURLIJK EFFECT



Houdt u van het uitstraling van onbehandeld hout? Kleurloze olieën zorgen voor een donkere en intensieve kleurtoon. De Hardwax-Olie Effect 3041 Naturel reduceert dit effect. De afwerking heeft slechts een klein aandeel witte pigmenten zodat het hout een bijna onbehandelde look heeft, de natuurlijke kleurtoon van het hout.



# KLEUREN EN BESCHERMING VOOR BINNEN



## HARDWAX-OLIE ANTI-SLIP

Kleurtint nummer	Blik liter	Artikel-nummer	Stuk/karton	Prijs
3088 Kleurloos semi-mat	0,75	104 00 077	4	
	2,50	104 00 078	2	
	10,00	104 00 079	1	
3089 Kleurloos semi-mat	0,75	104 00 095	4	
	2,50	104 00 096	2	
	10,00	104 00 097	1	



### GEbruikSAANWIJZING

#### Volledig afgewerkt oppervlak in 2 dagen, 2 afwerklagen

1. Eerste afwerklaag op het ruwe, geschuurde hout aanbrengen (ca. 35ml/m<sup>2</sup>)
2. "Aanbrengfouten" kunnen tot dertig minuten na het aanbrengen op het natte oppervlak bijgewerkt worden.
3. Droging in ca. 8 – 10 uur (bij 23 °C/50 % rel. Luchtvochtigheid). Bij lagere temperaturen of een hogere luchtvochtigheid duurt het drogen langer. Voor een goede ventilatie moet te allen tijde worden gezorgd.
4. Indien gewenst kan de gedroogde laag met een fijn schuurpapier (korrel 400) of een scotchpad tussengeschuurd worden.
5. Twee afwerklagen aanbrengen (ca. 35ml/m<sup>2</sup>)
6. Droging in ca. 8 – 10 uur; zie punt 3

**Let op:** Osmo Hardwax-Olie, antislip Hardwax-Olie, en antislip extra Hardwax-Olie kan niet met een enkelschijfs poetsmachine met witte pad geëgaliseerd worden.

### GEbruik

Osmo Hardwax-Olie antislip (extra) is ideaal voor de bescherming van alle houten vloeren, bij welke gladheid voorkomen moet worden. Het kan gebruikt worden bij massieve delen, planken, scheepsdekvloeren, OSB en kurken vloeren.

### VOORDELEN

- > Speciaal voor professioneel gebruik
- > Zwaar belastbaar
- > Speeksel- en zweetbestendig, geschikt voor kinderspeelgoed
- > Openporig
- > Resistent tegen koffie, wijn en cola
- > Plaatselijk bij te werken

### GEREEDSCHAP



## HARDWAX-OLIE 2K PURE



Kleurtint nummer	Blik liter	Artikel-nummer	Stuk/karton	Prijs
6125 Kleurloos	1,00	139 00 054	1	



### GEbruikSAANWIJZING

1. Osmo Hardwax-Olie 2K Pure is niet gebruiksklaar. Kort voor het aanbrengen het hardingsmiddel toevoegen. Let op een volledige toevoeging van het hardingsmiddel en grondig mengen van de beide componenten. Let op: 4 – 6 uur na de toevoeging van het hardingsmiddel is het mengsel niet meer te gebruiken (potlife).
2. Met een dubbelblad spatel gelijkmatig en dun op het onbehandelde hout aanbrengen.
3. Ca. 30 – 60 minuten wachten, tot de Hardwax-Olie 2K Pure in het hout is getrokken.
4. De olie met een enkelschijfs poetsmachine met witte pad inmasseren. Als de machine vanwege teveel aangebracht materiaal strepen achterlaat, kan de pad omgedraaid of omgewisseld worden.
5. Ca. 4 uur laten drogen. De uiteindelijke uitharding is na ca. 24 uur bereikt.

### GEbruik

Osmo Hardwax-Olie 2K Pure is ideaal voor de bescherming van alle houten vloeren, zoals massieve delen, planken, scheepsdekvloeren, OSB en kurkvloeren. Bijzonder geschikt voor inhoudsstof rijke houtsoorten.

### VOORDELEN

- > Bijzonder snel drogend
- > Speciaal voor tropische hardhoutsoorten (Teak, Jatoba, Rookeik etc.)
- > Zwaar belastbaar
- > Speeksel- en zweetbestendig, geschikt voor kinderspeelgoed
- > Resistent tegen koffie, wijn en cola
- > Plaatselijk bij te werken

### GEREEDSCHAP



## HARDWAX-OLIE **FARBIG**



Kleurtint nummer	Blik liter	Artikel-nummer	Stuk/karton	Prijs
3040 wit transparant	0,75	103 00 021	4	
	2,50	103 00 022	2	
3067 Licht grijs	0,75	103 00 406	4	
	2,50	103 00 408	2	
3071 Honing	0,75	101 00 294	4	
	2,50	101 00 300	2	
3072 Amber	0,75	101 00 302	4	
	2,50	101 00 303	2	
3073 Terra	0,75	101 00 305	4	
	2,50	101 00 306	2	
3074 Graphit	0,75	101 00 311	4	
	2,50	101 00 312	2	
3075 Zwart	0,75	101 00 317	4	
	2,50	101 00 318	2	

Op aanvraag is dit product ook beschikbaar in een grootverpakking van 25 l.

### GEbruiksaanwijzing

#### Volledig afgewerkte toplagen in 2 dagen, 2 lagen

(1. Hardwax-Olie Farbig, 2. kleurloze Hardwax-Olie)

1. Eerste afwerklaag aanbrengen op het ruwe, geschuurde hout (ca. 30ml/m<sup>2</sup>).
2. "Aanbrengfouten" kunnen tot 30 minuten na het aanbrengen op het natte oppervlak worden bijgewerkt.
3. Droging in ca. 24 uur (bij 23 °C/50 % rel. Luchtvochtigheid). Bij lagere temperaturen of een hogere luchtvochtigheid duurt het drogen langer. Voor een goede ventilatie moet te allen tijde worden gezorgd.
4. Indien gewenst kan de gedroogde laag met een fijn schuurpapier (korrel 400) of een scotchpad tussengeschuurd worden.
5. Tweede afwerklaag aanbrengen (ca.35ml/m<sup>2</sup>) met een kleurloze Hardwax-Olie.
6. Droging in ca. 8 – 10 uur; zie punt 3.

### GEbruik

Osmo Hardwax-Olie Farbig is ideaal voor de bescherming en de decoratieve veredeling van alle houten vloeren zoals vloeren van massieve delen, planken, scheepsdekvloeren, OSB en kurkvloeren, maar ook voor meubels. Het wordt alleen voor lichte houtsoorten aanbevolen.

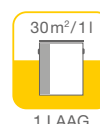
### VOORDELEN

- > Beschermt en kleurt
- > Zorgt voor een harmonisch beeld
- > De nerf van het hout blijft zichtbaar
- > Speeksel- en zweetbestendig, geschikt voor kinderspeelgoed
- > Resistent tegen koffie, wijn en cola

### GEREEDSCHAP



## HARDWAX-OLIE **EFFECT** ZILVER / GOUD



Kleurtint nummer	Blik liter	Artikel-nummer	Stuk/karton	Prijs
3091 Zilver	0,75	103 00 071	4	
	2,50	103 00 072	2	
3092 Gold	0,75	103 00 077	4	
	2,50	103 00 078	2	

### GEbruiksaanwijzing

#### Volledig afgewerkte toplagen in 2 – 3 dagen, 2 – 3 lagen

(1. Hardwax-Olie Effect zilver/goud, 2. kleurloze Hardwax-Olie)

1. Eerste afwerklaag op het ruwe, geschuurde hout aanbrengen (ca. 30ml/m<sup>2</sup>). Bij lichte houtsoorten: Om op alle lichte houtsoorten het gewenste effect te verkrijgen, vooraf met Osmo Decorwas zwart als gekleurde grondlaag aanbrengen en 24 uur laten drogen.
2. "Aanbrengfouten" kunnen tot 30 minuten na het aanbrengen op het natte oppervlak worden bijgewerkt.
3. Droging in ca. 24 uur (bij 23 °C/50 % rel. Luchtvochtigheid). Bij lagere temperaturen of een hogere luchtvochtigheid duurt het drogen langer. Voor een goede ventilatie moet te allen tijde worden gezorgd.
4. Indien gewenst kan de gedroogde laag met een fijn schuurpapier (korrel 400) of een scotchpad tussengeschuurd worden.
5. Tweede afwerklaag aanbrengen (ca. 35ml/m<sup>2</sup>) met een kleurloze Hardwax-Olie.
6. Droging in ca. 8 – 10 uur; zie punt 3.

### GEbruik

Osmo Hardwax-Olie Effect Zilver/Goud is optimaal voor de decoratieve veredeling van donkere houten vloeren (zoals eiken, walnoot etc.) of houten vloeren met een donkere grondlaag, maar ook voor vloeren van massieve delen, planken, scheepsdekvloeren en donkere meubeloppervlakken.

### VOORDELEN

- > Voor donkere houtsoorten
- > Past bij moderne woonstijlen
- > Met echte Metallic-deeltjes
- > Speeksel en zweetbestendig, geschikt voor kinderspeelgoed
- > Resistent tegen koffie wijn en cola

### GEREEDSCHAP



Let op: Het rendement van de producten richten zich op het karakter van het voorhanden zijnde hout. Alle gegevens zijn gebaseerd op gladde en geschuurde oppervlakken. Andere oppervlakken, zoals bijvoorbeeld geborstelde vloeren, kunnen een ander rendement opleveren. Het bereikte resultaat kan verschillend uitvallen op basis van de houtsoort en de gladheid, daarom is het aan te raden de afwerking eerst op een klein stuk van het oppervlak aan te brengen.



# KLEUREN EN BESCHERMING VOOR BINNEN



## OLIEBEITS

Kleurtint nummer	Blik liter	Artikel-nummer	Stuk/karton	Prijs
3501 Wit	1,00	151 00 807	4	
	2,50	151 00 809	2	
3512 Zilvergrijs	1,00	151 00 812	4	
	2,50	151 00 814	2	
3514 Graphit	1,00	151 00 817	4	
	2,50	151 00 819	2	
3516 Jatoba	1,00	151 00 822	4	
	2,50	151 00 824	2	
3518 Licht grijs	1,00	151 00 842	4	
	2,50	151 00 844	2	
3519 Natural	1,00	151 00 847	4	
	2,50	151 00 849	2	
3541 Havana	1,00	151 00 837	4	
	2,50	151 00 839	2	
3543 Cognac	1,00	151 00 827	4	
	2,50	151 00 829	2	
3564 Tabak	1,00	151 00 832	4	
	2,50	151 00 834	2	
3590 Zwart	1,00	151 00 802	4	
	2,50	151 00 804	2	

## GEBRUIKSAANWIJZING

**Volledig afgewerkte oppervlakken in 2 – 3 dagen, 2 – 3 afwerklagen**

(1/2 Oliebeits, 2/3 kleurloze Hardwax-Olie)

### Transparante kleur:

1. Met Osmo vloerborstel, Osmo Microvezelroller of Osmo spatel zeer dun in de houtnerfchting aanbrengen op schoon en droog hout.
2. Eventuele borstelvlekken verdwijnen binnen 30 minuten.
3. Met de witte pad het materiaal gelijkmatig inpoetsen.
4. Droging in ca. 12 uur (bij 23 °C/50 % rel. Luchtvochtigheid). Bij lagere temperaturen of een hogere luchtvochtigheid duurt het drogen langer. Voor een goede ventilatie moet te allen tijde worden gezorgd.

### Intensieve kleuring:

5. Eerste laag aanbrengen zoals bij de punten 1 tot en met 4 beschreven.
6. Tweede laag, eveneens zeer dun zoals bij punt 1 beschreven, aanbrengen.
7. Met een witte pad het materiaal gelijkmatig inpoetsen.
8. Droging in ca. 12 uur, zie punt 4.
9. Na stap 4 of 8 een laatste laag met kleurloze Osmo Hardwax-Olie aanbrengen en deze laten drogen.

**Let op:** Op kleinere oppervlakken kan de Oliebeits ook met een pluivrije doek worden aangebracht.

## GEBRUIK

Osmo Oliebeits is ideaal als gekleurde grondlaag voor alle houten vloeren zoals massieve delen, planken, scheepsdekvloeren, OSB en kurkvloeren. Maar ook trappen en meubels kunnen met Osmo Oliebeits worden behandeld.

## VOORDELEN

- > Aantrekkelijke kleurstellingen, transparant of intensief
- > Kan worden aangebracht door met spatel, roller of kwast
- > Eenvoudig aan te brengen
- > Op basis van natuurlijke oliën

## GEREEDSCHAP



## HARDINGSMIDDEL VOOR OLIEBEITS



Kleurtint nummer	Blik liter	Artikel-nummer	Stuk/karton	Prijs
6631 Kleurloos	0,06	151 00 528	6	

## GEBRUIKSAANWIJZING

**Volledig afgewerkte oppervlakken in 1 dag, 2 – 3 afwerklagen**

1. Open het flesje hardingsmiddel en giet de inhoud volledig in de Oliebeits. Grondig mengen.
2. Het gebruik is gelijk aan dat van de Osmo Oliebeits.
3. Droging in ca. 4 – 5 uur (bij 23 °C/50 % rel. Luchtvochtigheid). Bij lagere temperaturen of een hogere luchtvochtigheid duurt het drogen langer. Voor een goede ventilatie moet te allen tijde worden gezorgd.
4. Laatste afwerklaag een kleurloze Osmo Hardwax-Olie aanbrengen.

**Let op:** De potlifie na het toevoegen van het hardingsmiddel is ca. 60 minuten. Het beste is om niet meer materiaal te mixen dan in 45 minuten aan te brengen is.

**Tip:** als u niet het gehele mengsel gebruikt moet minstens 6 procent hardingsmiddel worden toevoegd bij later gebruik.

## GEBRUIK

Osmo hardingsmiddel voor Oliebeits dient als toevoeging bij de Osmo Oliebeits voor een versnelde droging.

## VOORDELEN

- > Verkorte droogtijd
- > Voor veel belopen vloeren
- > Ideaal voor kleine oppervlakken

## GEREEDSCHAP





## SPRITZ-WAS



Kleurtint nummer	Blik liter	Artikelnummer	Stuk/karton	Prijs
3009 Kleurloos semi mat anti-slip R9	2,50	151 01 000	2	
	10,00	151 01 004	1	
3012 wit dekkend	2,50	151 01 015	2	
	10,00	151 01 019	1	
3066 wit transparant	2,50	151 01 010	2	
	10,00	151 01 014	1	
3084 Kleurloos mat	2,50	151 00 900	2	
	10,00	151 00 904	1	
3085 Kleurloos zijde mat	2,50	151 00 905	2	
	10,00	151 00 909	1	
3086 Kleurloos glanzend	2,50	101 00 521	2	
	10,00	101 00 522	1	

## GEBRUIKSAANWIJZING

### Volledig afgewerkte oppervlakken in 1 dag, 2 laklagen

1. Eerste afwerklaag: Met een bekerpistool, Airless/Airmix of HVLP (Kan ook met een borstel of doek worden aangebracht). De aanbrenghoeveelheid is afhankelijk van de soort hout en schuurgang, ca. 35 tot 40 g/m<sup>2</sup>.
2. Bij goede ventilatie laten drogen.
3. Tussenschuren: minstens P220.
4. Tweede afwerklaag: Met bekerpistool, Airless/Airmix of HVLP aanbrengen. De aanbrenghoeveelheid is afhankelijk van de toplaag: ca. 30 tot 40 g/m<sup>2</sup>.
5. Bij goede ventilatie laten drogen.

## GEBRUIK

Osmo spraywas is ideaal voor alle houtsoorten binnenshuis, bij welke duurzame, eenvoudig te verzorgen en zwaar belastbare oppervlakten nodig zijn, zoals bijvoorbeeld trappen, meubels, tafelbladen, aanrechtbladen, speelgoed, parket, vloeren en zo voorts. Zeer geschikt voor gebruik in vochtige ruimtes zoals bad en keukens.

## VOORDELEN:

- > Extreem goed bestand tegen druk
- > Voor bekerpistolen, Airless/Airmix en HVLP
- > Eenvoudig aan te brengen
- > Snelle droging
- > Geschikt voor vochtige ruimtes
- > Resistent tegen koffie, wijn en cola

## GEREEDSCHAP



## SPIJTPARAMETER

### Bekerpistool:

Spuitedruk ca. 3,0 - 3,5 bar, spuitmond ca. 1,3 - 2,0 mm

### Airless/Airmix:

Materiaaldruk ca. 80 - 120 bar

Airmix-druk ca. 1 - 1,25 bar

Spuitmond: 0,28 - 0,33 mm

Afhankelijk van de werkwijze van de bediener/automaat, de apparatuur, de toestand van het gekozen gereedschap, maar ook het type en de toestand waarin de te behandelen oppervlakten zich bevinden, moet alle bovenstaande informatie gecorrigeerd c.q. aangepast worden.

**NB:** Vanwege de verscheidenheid aan types gereedschap is het aangeven van richtwaarden niet zinvol.

## DROOGTIJDEN

### Stofdroof:

na ca. 2 - 3 uren (bij 23 °C/50 % rel. Luchtvochtigheid); 1 uur bij 50 graden in een heteluchtoven.

### Schuurdroog:

na ca. 6 - 8 uren (bij 23 °C/50 % rel. Luchtvochtigheid); 2 - 3 uur bij 50 graden in een heteluchtoven.

### Belastbaar:

na ca. 12 - 16 uren (bij 23 °C/50 % rel. Luchtvochtigheid); 6 - 8 uur bij 50 graden in een heteluchtoven.

**Let op:** Een goede ventilatie is te allen tijde van belang. Bij lagere temperaturen of een hogere luchtvochtigheid is de droogtijd langer.

## INSIDER-TIP



Kleuren van spray-was

Om het hout te kleuren met een spray-was kan de Osmo beits op oliebasis worden gebruikt. Er zijn twee manieren waarop dit kan:

1. Een directe toevoeging op het gereedschap met borstel en vervolgens goed verdelen.
2. De spray-was kan met 30 procent beits op oliebasis worden gepigmenteerd.



# KLEUREN EN BESCHERMING VOOR BINNEN

## DECORWAS TRANSPARANTE KLEUREN



Kleurtint nummer	Blik liter	Artikel-nummer	Stuk/karton	Prijs
3101 Kleurloos	0,125	101 00 091	6	
	0,375	101 00 001	4	
	0,75	101 00 002	4	
	2,50	101 00 003	2	
3102 Beuke licht	0,125	101 00 811	6	
	0,375	101 00 812	4	
	0,75	101 00 814	4	
	2,50	101 00 816	2	
3103 Eiken licht	0,125	101 00 801	6	
	0,375	101 00 802	4	
	0,75	101 00 805	4	
	2,50	101 00 807	2	
3111 Wit	0,125	101 00 092	6	
	0,375	101 00 004	4	
	0,75	101 00 005	4	
	2,50	101 00 006	2	
3118 Granietgrijs	0,125	101 00 330	6	
	0,375	101 00 332	4	
	0,75	101 00 336	4	
	2,50	101 00 338	2	
3119 Zeidengrijs	0,125	101 00 341	6	
	0,375	101 00 342	4	
	0,75	101 00 344	4	
	2,50	101 00 444	2	
3123 Goud esdoorn	0,125	101 00 093	6	
	0,375	101 00 013	4	
	0,75	101 00 014	4	
	2,50	101 00 015	2	
3136 Berken	0,125	101 00 094	6	
	0,375	101 00 075	4	
	0,75	101 00 076	4	
	2,50	101 00 077	2	

Op aanvraag is dit product ook beschikbaar in een grootverpakking van 25 l.

Kleurtint nummer	Blik liter	Artikel-nummer	Stuk/karton	Prijs
3137 Kersenboom	0,125	101 00 095	6	
	0,375	101 00 078	4	
	0,75	101 00 079	4	
	2,50	101 00 080	2	
3138 Mahoniehout	0,125	101 00 096	6	
	0,375	101 00 084	4	
	0,75	101 00 085	4	
	2,50	101 00 086	2	
3143 Cognac	0,125	101 00 270	6	
	0,375	101 00 271	4	
	0,75	101 00 272	4	
	2,50	101 00 273	2	
3161 Ebbenhout	0,125	101 00 098	6	
	0,375	101 00 022	4	
	0,75	101 00 023	4	
	2,50	101 00 024	2	
3164 Eiken	0,125	101 00 099	6	
	0,375	101 00 031	4	
	0,75	101 00 032	4	
	2,50	101 00 033	2	
3166 Notenboom	0,125	101 00 100	6	
	0,375	101 00 081	4	
	0,75	101 00 082	4	
	2,50	101 00 083	2	
3168 Eiken antiek	0,125	101 00 263	6	
	0,375	101 00 261	4	
	0,75	101 00 262	4	
	2,50	101 00 291	2	

### GEBRUIKSAANWIJZING

#### Complete afwerking in 1 – 2 dagen, 1 – 2 olielagen

1. Eerste olielaag op het ruwe, geschuurde hout (ca. 35ml/m<sup>2</sup>)
2. "Aanbrengfouten" kunnen tot 30 minuten na de eerste afwerking als ze nog nat zijn worden bijgewerkt.
3. Droging in ca. 12 uur (bij 23 °C/50 % rel. Luchtvochtigheid). Bij lagere temperaturen of een hogere luchtvochtigheid duurt het drogen langer. Voor een goede ventilatie moet te allen tijde worden gezorgd.

**Licht gekleurd beitseffect:** Binnen 20 minuten na het aanbrengen van de eerste laag met een doek of witte pad in de houtnerfrichting uitpoetsen.

**Intensief:** Als een intensieve kleurintensiteit gewenst is, het proces herhalen (maximaal 2 olielagen aanbrengen). Dit geldt alleen voor intensieve kleurtinten.

Als gekleurde grondlaag voor vloeren: droging in ca. 24 uur (in plaats van de eerder genoemde (punt 3) 12 uur). Tweede olielaag met een kleurloze Hardwax-Olie (ca. 35ml/m<sup>2</sup>). Droging in ca. 8 – 10 uur; zie punt 3.

### GESCHIKT VOOR

Osmo Decorwas is geschikt voor de bescherming en decoratieve veredeling van het hout binnenshuis: zoals bijvoorbeeld lambrisering, lijstwerk, balken en deuren. Het is ook geschikt voor verlijmd hout, spaanplaat en MDF. Ideaal als gekleurde grondlaag voor een houtenvloer en om donker houten oppervlakken te kleuren.

Osmo Decorwas wordt aanbevolen voor meubels en kinderspeelgoed.

### VOORDELEN:

- > Eenvoudig in gebruik
- > Openporig en verzorgt het hout
- > Slijtvast en vuilafstotend, ongevoelig voor huishoudschemicaliën
- > Speeksel- en zweetbestendig, geschikt voor kinderspeelgoed

### GEREEDSCHAP



## DECORWAS INTENSIEVE KLEUREN



Kleurtint nummer	Blik liter	Artikel-nummer	Stuk/karton	Prijs
3104 Rood ral 3000 vuurrood	0,125	101 00 828	6	
	0,375	101 00 830	4	
3105 Geel ral 1021 koolzaadgeel	0,125	101 00 822	6	
	0,375	101 00 824	4	
3125 Blauw ral 5010 gentiaanblauw	0,125	101 00 834	6	
	0,375	101 00 836	4	
3131 Groen ral 6029 muntgroen	0,125	101 00 840	6	
	0,375	101 00 842	4	
3132 Grouw beige ral 1019 grouwbeige	0,125	101 00 846	6	
	0,375	101 00 848	4	
	0,750	101 00 850	4	
3169 Zwart	0,125	101 00 451	6	
	0,375	101 00 452	4	
	0,75	101 00 453	4	
	2,50	101 00 454	2	

Kleurtint nummer	Blik liter	Artikel-nummer	Stuk/karton	Prijs
3172 Zijde	0,125	101 00 375	6	
	0,375	101 00 390	4	
	0,75	101 00 405	4	
	2,50	101 00 420	2	
3181 Kiezel	0,125	101 00 370	6	
	0,375	101 00 385	4	
	0,75	101 00 400	4	
	2,50	101 00 415	2	
3186 Wit mat	0,125	101 00 379	6	
	0,375	101 00 394	4	
	0,75	101 00 409	4	
	2,50	101 00 424	2	
3188 Sneeuw	0,125	101 00 456	6	
	0,375	101 00 457	4	
	0,75	101 00 458	4	
	2,50	101 00 459	2	

## BLANKE WAS



Kleurtint nummer	Blik liter	Artikel-nummer	Stuk/karton	Prijs
1101 Kleurloos	0,75	102 00 001	4	
	2,50	102 00 002	2	
	25,00	102 00 003	1	

### GEBRUIKSAANWIJZING

#### Volledig afgewerkte toplaag in 2 dagen, 2 lagen

1. Eerste laag aanbrengen op het ruwe geschuurde hout (ca. 35 ml/m<sup>2</sup>).
2. Ongeveer 30 minuten laten drogen. De overtollige olie afvegen en onvoldoende verzadigde plekken nastrijken.
3. Droging in ca. 12 uur (bij 23 °C/50 % rel. Luchtvochtigheid). Bij lagere temperaturen of een hogere luchtvochtigheid duurt het drogen langer. Voor een goede ventilatie moet te allen tijde worden gezorgd.
4. Tweede laag aanbrengen (ca. 35ml/m<sup>2</sup>)
5. Ongeveer 30 minuten laten drogen en vervolgens de overtollige olie afvegen.
6. Droging in ca.12; zie punt 3.


### GEBRUIK

Osmo Blanke was is geschikt voor de bescherming van hout binnenshuis: Wandbekleding, houten vloeren, meubels en kinderspeelgoed. Vanwege de bijzonder waterafstotende werking is het ook zeer geschikt voor de behandeling van hout in vochtige ruimtes als keukens, badkamers en zwembaden. Osmo Blanke was is ook zeer geschikt voor de kleurloze behandeling van hardhoutsoorten als Meranti, Wengé, Merbau enzovoorts.

### VOORDELEN

- > Ook voor inhoudstofrijke hardhoutsoorten geschikt zoals Merbau, Wengé en Jatoba etc.
- > Dringt bijzonder diep in
- > Beschermt tegen slijtage, vuil en vochtigheid
- > Plaatselijk bij te werken
- > Openporig en verzorgt het hout

### GEREEDSCHAP



Let op: Het rendement van de producten richten zich op het karakter van het voorhanden zijnde hout. Alle gegevens zijn gebaseerd op gladde en geschuurde oppervlakken. Andere oppervlakken, zoals bijvoorbeeld genorstelede vloeren, kunnen een ander rendement opleveren. Het bereikte resultaat kan verschillend uitvallen op basis van de houtsoort en de gladheid, daarom is het aan te raden de afwerking eerst op een klein stuk van het oppervlak aan te brengen.



# KLEUREN EN BESCHERMING VOOR BINNEN

## TOPOIL HIGHSOLID



Kleurtint nummer	Blik liter	Artikel-nummer	Stuk/karton	Prijs
3058 - Kleurloos mat	0,5	139 00 050	6	
3061 - Acacia	0,5	139 00 072	6	
3068 - Natural	0,5	103 00 061	6	
3028 - Kleurloos zijde mat	0,5	103 00 049	6	

### GEbruikSAANWIJZING

#### Volledig afgewerkte toplaag in 2 dagen, 2 lagen

1. Eerste laag aanbrengen op het ruwe geschuurde hout (ca. 35 ml/m<sup>2</sup>).
2. "Aanbrengfouten" kunnen tot 30 minuten na het aanbrengen nog op het natte oppervlak worden bijgewerkt.
3. Droging in ca. 8-10 uur (bij 23 °C/50 % rel. Luchtvochtigheid). Bij lagere temperaturen of een hogere luchtvochtigheid duurt het drogen langer. Voor een goede ventilatie moet te allen tijde worden gezorgd.
4. Tweede toplaag aanbrengen (ca. 35ml/m<sup>2</sup>).
5. Droging in ca. 8 – 10 uur; zie punt 3.

### GEbruik

Osmo TopOil is ideaal voor de bescherming van meubeloppervlakken en werkbladen uit massief hout of gelijmd hout (zoals bijvoorbeeld aanrechtbladen, tafelbladen etc.) binnenshuis. Ook geschikt voor kurk en spaanplaat.

### VOORDELEN

- > Voedselveilig
- > Bestand tegen huishoudchemicaliën en vlekken
- > Waterafstotend en slijtvast
- > Speeksel- en zweetvast, geschikt voor kinderspeelgoed
- > Onschadelijk voor mens, dier en plant

### GEREEDSCHAP



## HOUTBESCHERMER



Kleurtint nummer	Blik liter	Artikel-nummer	Stuk/karton	Prijs
4006 - Kleurloos	0,75	123 00 001	4	
	2,50	123 00 002	2	

### GEbruikSAANWIJZING

1. Volledig afgewerkte toplaag in 1 dag, 1 afwerklaag
2. Afwerking aanbrengen op het ruwe hout (ca. 120ml/m<sup>2</sup>).
3. Droging in ca. 24 uur bij het aanbrengen met een kwast, respectievelijk ca. 36 uur bij het aanbrengen met een doek (bij 23 °C/50 % rel. Luchtvochtigheid). Bij lagere temperaturen of een hogere luchtvochtigheid duurt het drogen langer. Voor een goede ventilatie moet te allen tijde worden gezorgd.
4. Het aanbrengen van de laatste laag moet binnen een week na het aanbrengen van de eerste laag plaatsvinden.

### GEbruik

Osmo Houtbeschermer is geschikt voor al het hout binnenshuis zoals bijvoorbeeld houten vloeren en in het bijzonder hout dat gevoelig is voor blauw-schimmel (bv. Kiefer), vensters, hout in badkamers enzovoorts. Maar ook voor hout buitenshuis waar een absolute ecologische en biocidevrije impregnatie, zoals bijvoorbeeld van zandbakken en kinderspeelgoed wenselijk is.

### VOORDELEN

- > Voor binnens- en buitenshuis
- > Sterk waterafstotend en vrij van organische biociden
- > Eenvoudig aan te brengen
- > Ademend en vriendelijk voor het hout
- > Speeksel- en zweetvast, geschikt voor kinderspeelgoed

### GEREEDSCHAP



## INTERIEUR WAX



Kleurtint nummer	Blik liter	Artikelnummer	Stuk/karton	Prijs
7393 wit transparant	0,75	131 00 226	4	
	2,50	131 00 227	2	
7394 wit dekkend	0,75	131 00 230	4	
	2,50	131 00 231	2	

### GEBRUIKSAANWIJZING

#### Volledig afgewerkte toplaag in 1 dag, 2 lagen

1. Eerste laag aanbrengen op het ruwe hout (ca. 62 ml/m<sup>2</sup>).
2. Droging in ca. 3-4 uur (bij 23 °C/50 % rel. Luchtvochtigheid). Bij lagere temperaturen of een hogere luchtvochtigheid duurt het drogen langer. Voor een goede ventilatie moet te allen tijde worden gezorgd.
3. Indien gewenst kan de gedroogde toplaag met een schuurpapier (korrel 400) of een Scotchpad tussengeschuurd worden.
4. Tweede toplaag aanbrengen (ca. 62ml/m<sup>2</sup>)
5. Droging in ca. 3 – 4 uur; zie punt 3.

### GEBRUIK

Osmo Interieur Wax is geschikt voor de bescherming en de decoratieve veredeling van hout binnenshuis: wandbekleding, lijsten en balken, maar ook meubels, deuren en kinderspeelgoed. Het is ook geschikt als renovatie- en reparatielaag voor industrieel met Osmo "Wasglans wit transparant (7393)" of "Klassiek Wit (7394)" behandelde oppervlakken.

### VOORDELEN

- > Heeft geen grondlaag nodig en hoeft niet tussengeschuurd te worden
- > Eenvoudig in gebruik
- > Eenvoudig boven het hoofd te verwerken
- > Geurneutraal en niet schadelijk voor de gezondheid

### GEREEDSCHAP



## UVIWX® UV-PROTECTION



Kleurtint nummer	Blik liter	Artikelnummer	Stuk/karton	Prijs
7200 Kleurloos zijde mat	0,75	132 00 051	4	
	2,50	132 00 050	2	
7266 Sparrenhout wit	0,75	132 00 135	4	
	2,50	132 00 136	2	

### GEBRUIKSAANWIJZING

#### Volledig afgewerkte toplaag in 1 dag, 2 lagen

1. Eerste laag aanbrengen op het ruwe hout (ca. 62 ml/m<sup>2</sup>).
2. Droging in ca. 3 -4 uur (bij 23 °C/50 % rel. Luchtvochtigheid). Bij lagere temperaturen of een hogere luchtvochtigheid duurt het drogen langer. Voor een goede ventilatie moet te allen tijde worden gezorgd.
3. Indien gewenst kan de gedroogde toplaag met een schuurpapier (korrel 400) of een Scotchpad tussengeschuurd worden.
4. Tweede toplaag aanbrengen (ca. 62ml/m<sup>2</sup>).
5. Droging in ca. 3 - 4 uur; zie punt 2.

### GEBRUIK

Osmo Uviwax® UV-Protection is geschikt als enkele afwerklaag voor wandbekleding, maar ook kasten en deuren binnenshuis. Het is ook geschikt als bijwerkings- of reparatielaag voor industrieel met Osmo Uviwax® behandelde houtsoorten. Geschikt voor alle Europese houtsoorten.

### VOORDELEN

- > UV-bescherming binnenshuis
- > Het hout behoudt jarenlang haar natuurlijke, heldere kleur en vergeelt niet
- > Speeksel- en zweetvast, geschikt voor kinderspeelgoed

### GEREEDSCHAP





# KLEUREN EN BESCHERMING VOOR BINNEN



## ONDERHOUDSOLIE

Kleurtint nummer	Blik liter	Artikel-nummer	Stuk/karton	Prijs
3079 Kleurloos mat	1,00	151 01 040	4	
	2,50	151 01 041	2	
	10,00	151 01 042	1	
3081 Kleurloos zijde mat	1,00	151 01 045	4	
	2,50	151 01 046	2	
	10,00	151 01 047	1	
3098 Kleurloos semi mat anti-slip R9	1,00	151 01 060	4	
	2,50	151 01 061	2	
	10,00	151 01 062	1	
3440 wit transparant	1,00	151 01 043	4	
	2,50	151 01 044	2	
	10,00	103 00 420	1	



### GEBRUIKSAANWIJZING

#### Volledig afgewerkte oppervlakken in 1 dag, 1 afwerklaag

1. Met een dubbelblad spatel of de Osmo mikrovezelroller dun op het oppervlak aanbrengen.
2. Met een enkelschijfsmachine, bijvoorbeeld de Osmo FloorXcenter en witte pad op het oppervlak aanbrengen (met uitzondering van 3398). Overschot verwijderen.
3. Bij een goede ventilatie laten drogen.

Op kleine oppervlakken kan de Onderhoudsolie met een pluisvrije doek worden aangebracht.

### GEBRUIK

Osmo Onderhoudsolie is ideaal voor het onderhoud van alle geoliede houten vloeren met Hardwax-Olie. Het kan gebruikt worden op massieve houten delen, planken, parket, scheepsdekvloeren, OSB en kurken vloeren. Maar ook trappen en meubels kunnen behandeld worden met Osmo Onderhoudsolie. Deze onderhoudsolie wordt bijzonder aanbevolen bij zware belasting (zoals bijvoorbeeld in restaurants, musea en andere zwaar belaste houten vloeren).

### VOORDELEN:

- > Ideaal voor projecten
- > Onderhoud zonder schuren
- > Snelle droging
- > Afgestemd op het Osmo houtonderhoudsprogramma

### GEREEDSCHAP



## INTENSIEF REINIGER

Kleurtint nummer	Blik liter	Artikel-nummer	Stuk/karton	Prijs
8019 Kleurloos	1,00	151 01 050	6	
	5,00	151 01 055	1	



### GEBRUIKSAANWIJZING

1. Concentraat 1:10 tot 1:20 met water verdunnen.
2. Op de vervuilde oppervlakken aanbrengen, het vuil losweken en verwijderen en vervolgens met water afnemen. Voor de machinale bewerking van vloeren bevelen wij de discmachine (bijvoorbeeld Osmo FloorXcenter) aan met een rode of een groene pad.
3. Vuil verwijderen met de Osmo vochtige dweil of met een pluisvrije katoenen doek.
4. Na succesvolle droging de gereinigde oppervlakten met een onderhoudsolie of een Hardwax-Olie nabehandelen.

Nooit onverdund gebruiken. De ondergrond op de verdraagzaamheid van het product testen. Of een nabehandeling met Onderhoudsolie of Hardwax-Olie nodig is kan beoordeeld worden na de reiniging.

### GEBRUIK

Osmo Intensief reiniger is ideaal als alternatief van schuren op alle met olie en was behandelde houten oppervlakken zoals bijvoorbeeld houten vloeren, meubels maar ook kunststoffen, RVS en andere watervaste oppervlakken.

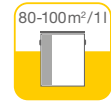
### VOORDELEN:

- > Eenvoudig in gebruik
- > Ideaal voor projecten
- > Grondige reiniging in plaats van schuren
- > Zowel binnen- als buitenshuis te gebruiken

### GEREEDSCHAP



## VLOEIBARE ONDERHOUDSWAS- EN REINIGINGSMIDDEL



Kleurtint nummer	Blik liter	Artikel-nummer	Stuk/karton	Prijs
3029 Kleurloos	0,50	139 00 031	6	
	1,00	139 00 002	6	
	10,00	139 00 013	1	
	25,00	139 00 003	1	
3087 Wit	1,00	139 00 055	6	
3029 Kleurloos	0,40	139 00 041	6	

### GEbruIKSAANWIJZING

1. Droogreinen met een stofdoek of stofzuiger, indien nodig schoonmaken met Wisch-Fix (zie onder).
2. Ca. 2 theelepels per m<sup>2</sup> op het oppervlak aanbrengen en met een Microvezeldoek of enkelschijfmachine (witte pad) over het vlak verdelen. Flinterdun aanbrengen.
3. Droging: ca. 30 – 40 minuten bij een goede ventilatie.
4. Bij onderhoud is het nodig de vloer in de loop van de jaren ook het benodigde olieaandeel met Hardwax-Olie op peil te houden. Op bijzonder zwaar belaste plekken (zoals bijvoorbeeld looppaden) de kleurloze Osmo Hardwax-Olie aanbrengen op het schoongemaakte oppervlak.

### Gebruiksaanwijzing voor Onderhoudswas- en reinigungspray

1. Voor gebruik schudden
2. De spray zo mogelijk horizontaal houden en dun op ca. 30 cm afstand van het oppervlak aanbrengen en met een doek of de scotchpad gelijkmatig verdelen.
3. Bij vlekken verwijderen de Onderhoudswas direct op de vervuilde ondergrond aanbrengen – voor bijzonder hardnekkige vlekken een doek of de scotchpad gebruiken.
4. Losgekomen vuil wegvegen.

### GEbruIK

Osmo Onderhoudswas- en reinigungs middel is ideaal voor het verwijderen van hardnekkige vlekken zoals bijvoorbeeld vet of schoenpoets. Tevens is het zeer geschikt voor het oprispen en verzorgen van met Osmo Hardwax-Olie behandelde oppervlakten.

### VOORDELEN

- > Voor vloeren en meubels
- > Reinigt en verzorgt tegelijk
- > Verzorgt het hout met natuurlijke wassen, zonder een beschermingsfilmlaag op te bouwen
- > Optimaal in combinatie met de Opti-set

### GEREEDSCHAP



## WISCH-FIX



Kleurtint nummer	Blik liter	Artikel-nummer	Stuk/karton	Prijs
8016 Kleurloos	1,00	139 00 030	6	
	5,00	139 00 038	1	
	10,00	139 00 062	1	

### GEbruIKSAANWIJZING

1. Droogreinen met een stofdoek of stofzuiger.
2. Concentraat: 1 dopje Wisch-Fix op 1 liter water. Bij machinaal schoonmaken (bijvoorbeeld met de FloorXCenter) of bij een hoge vervuiliingsgraad kan de dosering worden verhoogd naar 1:1.
3. Klamvochtig dweilen en direct droog maken.

### GEbruIK

Osmo Wisch-Fix is bijzonder geschikt voor de reiniging en het onderhoud van geoliede en gewaxte houten vloeren. Daarnaast wordt het ook aanbevolen voor meubels, deuren en wand- en plafondbekleding.

### VOORDELEN

- > Zeer effectief reinigungs- en onderhoudsconcentraat op basis van natuurlijke stoffen
- > Voor regelmatige reiniging en onderhoud
- > Wordt bijzonder aanbevolen voor vloeren die met Hardwax-Olie behandeld zijn
- > Hydrateert de vloer en droogt het hout niet uit
- > Optimaal te gebruiken in combinatie met de Opti-Set

### GEREEDSCHAP







Het beste voor hout  
dat tegen weer en  
wind bestand is,  
is een kleur die  
speciaal voor hout  
ontwikkeld is.



# KLEUREN EN BESCHERMING VOOR BUITEN

## SCHUTTINGEN



OLIE BEITS  
(pagina 30)



OLIE BEITS EFFECT  
(pagina 31)



LANDHUISVERF  
(pagina 34)



EENMAAL BEITS  
HS<sup>PLUS</sup>  
(pagina 32)



TERRAS OLIE  
(pagina 28)



UV-BESCHERMING-  
SOLIE/ UV-BESCHER-  
MING SOLIE EXTRA  
(pagina 33)

## TERRASSEN



TERRAS OLIE  
(pagina 28)



ANTISLIP  
TERRAS OLIE  
(pagina 29)



KOPSHOUT WAX  
(pagina 29)



OLIE BEITS  
(pagina 30)



HOUT  
TERRASREINIGER  
(pagina 36)



WPC & BPC  
REINIGER  
(pagina 36)



POWER GEL  
HOUTONTGRIJZER  
(pagina 37)



GARD CLEAN  
(pagina 37)

## TUINMEUBELS

---



TERRAS OLIE  
(pagina 28)



EENMAAL BEITS  
HS<sup>PLUS</sup>  
(pagina 32)



LANDHUISVERF  
(pagina 34)



POWER GEL  
HOUTONTGRIJZER  
(pagina 37)

## GEVELS/TUINHUISJES

---



OLIE BEITS  
(pagina 30)



OLIE BEITS **EFFECT**  
(pagina 31)



LANDHUISVERF  
(pagina 34)



EENMAAL BEITS  
HS<sup>PLUS</sup>  
(pagina 32)



UV-BESCHERMING-  
SOLIE/ UV-BESCHER-  
MINGSOLIE **EXTRA**  
(pagina 33)



HOUTIMPREGNEER  
WR  
(pagina 36)



LANDHUISVERF  
DEKKEND  
(pagina 35)



KOPSHOUT WAX  
(pagina 29)



# KLEUREN EN BESCHERMING VOOR BUITEN



## TERRAS OLIËN

Kleurtint nummer	Blik liter	Artikelnummer	Stuk/karton	Prijs
004 Douglasspar olie naturel	0,75	115 00 018	4	
	2,50	115 00 019	2	
006 Bangkirai olie naturel	0,75	115 00 012	4	
	2,50	115 00 013	2	
007 Teakolie kleurloos	0,375	115 00 004	4	
	0,75	115 00 002	4	
	2,50	115 00 005	2	
009 Lariksolie naturel	0,75	115 00 020	4	
	2,50	115 00 021	2	
010 Thermohout olie naturel	0,75	115 00 043	4	
	2,50	115 00 045	2	
013 Garapa olie naturel	0,75	115 00 081	4	
	2,50	115 00 082	2	
014 Massaranduba olie naturel	0,75	115 00 084	4	
	2,50	115 00 085	2	
016 Bangkirai olie donker	0,75	115 00 063	4	
	2,50	115 00 062	2	
019 Grijs	0,75	115 00 141	4	
	2,50	115 00 142	2	
021 Moeraseik	0,75	115 00 154	4	
	2,50	115 00 156	2	

## GEBRUIKSAANWIJZING

### Volledig afgewerkte toplaag in 2 dagen, 2 lagen

1. Eerste laag aanbrengen op het ruwe ('verweerde') hout (ca. 35 ml/m<sup>2</sup>). Let op: Harshoudende en inhoudstofvrije houtsoorten tijd geven om in te trekken.
2. "Aanbrengfouten" kunnen tot 15 minuten na het aanbrengen nog op het natte oppervlak worden bijgewerkt.
3. Droging in ca. 12 uur (bij 23 °C/50 % rel. Luchtvochtigheid). Bij lagere temperaturen of een hogere luchtvochtigheid duurt het drogen langer. Voor een goede ventilatie moet te allen tijde worden gezorgd.
4. Tweede laag aanbrengen (ca. 35ml/m<sup>2</sup>). Bij renovatie is een laag op het schoongemaakte oppervlak in de regel voldoende.
5. Droging ca. 12 uur; zie punt 3.

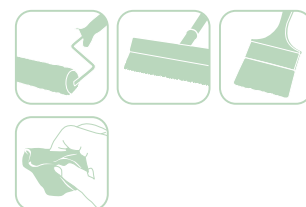
## GEBRUIK

Osmo Terras Olie beschermt en verzorgt houten terrassen, tuinmuibels en schuttingen van talrijke naald- en edelhoutsoorten, maar ook met drukgeïmpregneerd hout, Vuren, Douglas, Ceder, Eiken of Bangkirai - ook geschikt voor de transparante behandeling van Teak, Eucalyptus of andere hardhoutsoorten.

## VOORDELEN

- > Terras Olie maakt het houtoppervlak egaal, water- en vuilafstotend
- > Eenvoudig op te frissen, geen schuren of grondlaag nodig.
- > Osmo Teak Olie is kleurloos en beschermt daardoor niet tegen UV-straling van de zon (vergrijzing)

## GEREEDSCHAP



## INSIDER-TIP



## TERRAS- EN VLOERREINIGER INTENSIEVE REINIGING EN ONTGRIJZEN

Hout wordt door natuurlijke processen grijzer, de reiniging en oprissing is af en toe zinvol. Dit verlengt de levensduur van het oppervlak en zorgt er voor dat het er weer zo goed als nieuw uit ziet. Via een Osmo-verkooppunt kan een **Osmo terras- en vloerreiniger** gehuurd worden, waarmee een professioneel resultaat wordt bereikt. In het voorjaar kunnen de houten planken op het terras zomerklaar worden gemaakt en in de herfst kan een houten vloer binnenshuis diep gereinigd worden.

In aansluiting op deze behandeling kan het hout langdurig beschermt worden met een Osmo afwerking, waarmee eveneens de originele houtkleur zichtbaar blijft. Hiervoor bevelen wij de Osmo Terras Olie of de Osmo Olie Beits aan. Als toplaag bevelen wij de Antislip Terras Olie aan.

## ANTISLIP TERRAS OLIE



**PROTECTION**  
Bevat werkzame ingrediënten om bescherming te bieden tegen alg- en schimmelvorming



Kleurtint nummer	Blik liter	Artikelnummer	Stuk/karton	Prijs
430 Kleurloos*	0,75	115 00 074	4	
	2,50	115 00 073	2	
	25,00	115 00 072	1	

### GEBRUIKSAANWIJZING

Verzorgde oppervlakken in 2 dagen, 2 olielagen (geen enkele olielaag)

(1. Terras Olie, 2. Antislip Terras Olie)

1. Eerste laag met gepigmenteerde olielaag met één van de Terras oliën op het ruwe hout (ca. 35 ml/m<sup>2</sup>)
2. "Aanbrengfouten" kunnen tot 15 minuten nadat ze zijn aangebracht nog op het natte oppervlak worden gecorrigeerd.
3. Droging in ca. 24 uur (bij 23 °C/50 % rel. Luchtvochtigheid). Bij lagere temperaturen of een hogere luchtvochtigheid duurt het drogen langer. Voor een goede ventilatie moet te allen tijde worden gezorgd.
4. Tweede afwerklaag (toplaag) ca. 35 ml/m<sup>2</sup> met de Antislip Terra Olie. (Bij renovatie is één olielaag op het schoongemaakte oppervlak in de regel voldoende.)
5. Droging in circa 12 uur, zie punt 3.

\*Deze gebruiksaanwijzing geldt niet voor 007 (Teak Olie).

### GEBRUIK

Osmo Antislip Terras Olie is bijzonder geschikt voor alle houten terrassen en trappen buitenshuis uit bijvoorbeeld de houtsoorten Bangkirai, Massaranduba, Garapa, Lariks, Douglas of vurenhout. Geschikt voor geribbelde, gegroefde en in het bijzonder gladde terrasoppervlakken.

### VOORDELEN

- > Werkt Antislip
- > Verlengt de houdbaarheid van de gepigmenteerde olie door bescherming tegen weersomstandigheden.
- > De toplaag is waterafstotend en UV-bestendig.
- > Met beschermende filmlaag.

### GEREEDSCHAP



## KOPSHOUT WAX



Kleurtint nummer	Blik liter	Artikelnummer	Stuk/karton	Prijs
5735 Kleurloos	0,375	103 00 151	4	

### GEBRUIKSAANWIJZING

1. Eerste afwerklaag, nat op nat, aanbrengen op het ruwe kopshout (ca. 150ml/m<sup>2</sup>)
2. Droging in ca. 3 – 4 uur (bij 23 °C/50 % rel. Luchtvochtigheid). Bij lagere temperaturen of een hogere luchtvochtigheid duurt het drogen langer. Voor een goede ventilatie moet te allen tijde worden gezorgd.
3. Tweede laag ca. 50 ml/m<sup>2</sup>
4. Droging in ca. 12 uur, zie punt 2.

### GEBRUIK

Osmo Kopshout Wax is zeer geschikt voor het kopshout van terrasplanken, schuttingen, overkappingen uit harde en zachte houtsoorten zoals Bangkirai, Teak, Massaranduba, Garapa, Cumaru, maar ook Grenen, Vuren, Douglas, Lariks, Ceder, Thermohout enzovoort.

### VOORDELEN

- > Beschermt kopshout van terrasdelen tegen opzwellen
- > Minimaliseert het zwellen en krimpen van het hout
- > Verhindert het "bloeden" van het hout
- > Water- en siliconenvrij en eenvoudig aan te brengen
- > Hoge weerstand tegen alle weersomstandigheden
- > Voor ca. 250 planken (behandeld aan beide kanten)

### GEREEDSCHAP





# KLEUREN EN BESCHERMING VOOR BUITEN

## HOUTBESCHERMING MET OLIE BEITS



**PROTECTION**  
Bevat werkzame ingrediënten om bescherming te bieden tegen alg- en schimmelvorming

26m<sup>2</sup>/1l  
1 LAAG

Kleurtint nummer	Blik liter	Artikelnummer	Stuk/karton	Prijs
700 Grenen	0,75	121 00 001	4	
	2,50	121 00 002	2	
701 Kleurloos	0,75	121 00 075	4	
	2,50	121 00 085	2	
702 Larikshout	0,75	121 00 055	4	
	2,50	121 00 056	2	
703 Mahonie	0,75	121 00 004	4	
	2,50	121 00 005	2	
706 Eiken	0,75	121 00 007	4	
	2,50	121 00 008	2	
707 Walnoot	0,75	121 00 010	4	
	2,50	121 00 011	2	
708 Teak	0,75	121 00 013	4	
	2,50	121 00 014	2	
710 Pijnboom	0,75	121 00 097	4	
	2,50	121 00 096	2	
712 Ebbenhout	0,75	121 00 017	4	
	2,50	121 00 018	2	
727 Palissander	0,75	121 00 035	4	
	2,50	121 00 036	2	
728 Rood ceder	0,75	121 00 038	4	
	2,50	121 00 039	2	
729 Dennengroen	0,75	121 00 084	4	
	2,50	121 00 086	2	
731 Oregon pine	0,75	121 00 254	4	
	2,50	121 00 256	2	
732 Eiken licht	0,75	121 00 264	4	
	2,50	121 00 266	2	

Kleurtint nummer	Blik liter	Artikelnummer	Stuk/karton	Prijs
900 Wit	0,75	121 00 023	4	
	2,50	121 00 024	2	
903 Basaltgrijs	0,75	121 00 026	4	
	2,50	121 00 027	2	
905 Patina	0,75	121 00 150	4	
	2,50	121 00 151	2	
906 Parelgrijs	0,75	121 00 274	4	
	2,50	121 00 276	2	
907 Kwarts grijs	0,75	121 00 284	4	
	2,50	121 00 286	2	

Op aanvraag is dit product ook beschikbaar in een grootverpakking van 25 l.

Tip: Op wens is dit product ook in 186 RAL- en 1950 NCS-kleurtinten beschikbaar.

### GEbruikSAANWIJZING

#### Volledig afgewerkt oppervlak in 1 dag, 2 lagen

1. Eerste laag op het ruwe hout ca. 35 ml/m<sup>2</sup>.
2. "Aanbrengfouten" kunnen tot 15 minuten na het aanbrengen nog op het natte oppervlak worden bewerkt.
3. Droging in ca. 4-6 uur (bij 23 °C/50 % rel. Luchtvochtigheid). Bij lagere temperaturen of een hogere luchtvochtigheid duurt het drogen langer. Voor een goede ventilatie moet te allen tijde worden gezorgd.
4. Tweede laag (ca. 35ml/m<sup>2</sup>). Bij renovatie is in de regel 1 laag op een schoongemaakt oppervlak voldoende.
5. Droging in ca. 12 uur, zie punt 3.

\* 701 Kleurloos, mat zonder UV-bescherming

### GEbruIK

Osmo Natuurlijke Olie Beits is ideaal voor elke houtsoort buitenshuis: deuren, vensters, carports, houten gevels, balkons, hout terrassen, palen, pergola's tuinmeubels en tuinhuisjes (niet maatvast componenten).

### VOORDELEN

- > Grond- en afwerklaag in 1
- > Waterafstotend, zeer weer- en UV-bestendig
- > Openporig en ademend
- > Afwerklaag is bestand tegen schimmel-, alg- en zwammenvorming

### GEREEDSCHAP



## INSIDER TIPP



### MOOIE MATTE OPPERVLAKKEN

Wanneer de ondergrond van het hout de olielaag niet gelijkmatig opneemt ontstaat een oneven kleurbeeld. Voor een verbeterde, gelijkmatige en mattere toplaag adviseren wij het nabehandelen met de Olie Beits 701 (kleurloos, mat) aan. Daarmee worden glanzende oppervlakken mat en ontstaat een gelijkmatig en elegant beeld.

## HOUTBESCHERMING MET OLIELAK EFFECT



**PROTECTION**  
Bevat werkzame ingrediënten om bescherming te bieden tegen alg- en schimmelvorming



Kleurtint nummer	Blik liter	Artikelnummer	Stuk/karton	Prijs
1140 Agate zilver	0,75	121 00 230	4	
	2,50	121 00 231	2	
1142 Graffit zilver	0,75	121 00 242	4	
	2,50	121 00 243	2	
1143 Onyx zilver	0,75	121 00 248	4	
	2,50	121 00 249	2	

### GEbruiksaanwijzing

#### Volledig afgewerkt oppervlak in 1 dag, 2 lagen

1. Eerste laag op het ruwe hout ca. 35 ml/m<sup>2</sup>.
2. "Aanbrengfouten" kunnen tot 15 minuten na het aanbrengen nog op het natte oppervlak worden bewerkt.
3. Droging in ca. 4-6 uur (bij 23 °C/50 % rel. Luchtvochtigheid). Bij lagere temperaturen of een hogere luchtvochtigheid duurt het drogen langer. Voor een goede ventilatie moet te allen tijde worden gezorgd.
4. Tweede laag (ca. 35ml/m<sup>2</sup>). Bij renovatie is in de regel 1 laag op een schoongemaakt oppervlak voldoende.
5. Droging in ca. 12 uur, zie punt 3.

### GEbruik

Osmo Natuurlijke Olie Beits Effect is ideaal voor elke houtsoort buitenshuis: deuren, vensters, carports, houten gevels, balkons, hout terrassen, palen, pergola's tuinmeubels en tuinhuisjes (niet maatvast componenten).

### VOORDELEN

- > Met echte Metallic-deeltjes
- > Grond- en afwerklaag in 1
- > Waterafstotend, zeer weer- en UV-bestendig
- > Openporig en ademend
- > Afwerklaag is bestand tegen schimmel-, alg- en zwammenvorming

### GEREEDSCHAP



## INSIDER TIPP



### VERGRIJST IN ALLE NUANCES

Vergrijsd hout is tijdloos mooi. Het natuurlijke vergrijzingsproces verloopt meestal toch zeer onregelmatig, want bij UV-straling wordt het ligninegehalte verminderd en regen spoelt de afgestoten stof af. Op deze manier wordt een, door bijvoorbeeld een dak, beschermde laag van een gevel veel minder snel grijs dan een gedeelte dat direct blootstaat aan UV-straling en regen. Het resultaat is een onregelmatig vergrijsd houten oppervlak.

Met de grijze en zilveren kleuren van Osmo bestaat de oplossing, waarbij de gelijkmatige vergrijzing aan te brengen is zonder dat het onnatuurlijk oogt. Osmo heeft zes verschillende grijze- en zilvertinten zodat bij elke stijl een geschikte kleur gevonden kan worden. Bijzonder levendig is een gevel waarbij de grijze tinten in fijne nuances wisselen. Zo kunnen bijvoorbeeld afwisselend de tinten Parelgrijs, Patina en Quarzgrijs worden aangebracht. Of er kan gekozen worden voor een enkele zilveren tint tussen de grijze kleuren.

Voor wie een kijkje wil nemen om de verschillende nuances in het grijs en zilver te bekijken, kan bij Osmo een kleurstaal bestellen.



# KLEUREN EN BESCHERMING VOOR BUITEN



## EENMAAL BEITS HS<sup>PLUS</sup>

Kleurtint nummer	Blik liter	Artikelnummer	Stuk/karton	Prijs
9211 Vurenhout wit	0,75	111 01 060	4	
	2,50	111 01 065	2	
9212 Zilverpopulier	0,75	111 01 450	4	
	2,50	111 01 455	2	
9221 Grenen	0,75	111 01 480	4	
	2,50	111 01 485	2	
9232 Mahonie	0,75	111 01 240	4	
	2,50	111 01 245	2	
9234 Scandinavisch rood	0,75	111 01 330	4	
	2,50	111 01 335	2	
9235 Rood ceder	0,75	111 01 030	4	
	2,50	111 01 035	2	
9236 Larikshout	0,75	111 01 210	4	
	2,50	111 01 215	2	
9241 Eiken	0,75	111 01 390	4	
	2,50	111 01 395	2	
9242 Dennengroen	0,75	111 01 150	4	
	2,50	111 01 155	2	
9261 Walnoot	0,75	111 01 360	4	
	2,50	111 01 365	2	
9262 Teakolie kleurloos	0,75	111 01 420	4	
	2,50	111 01 425	2	
9264 Palissander	0,75	111 01 120	4	
	2,50	111 01 125	2	
9271 Ebbenhout	0,75	111 01 270	4	
	2,50	111 01 275	2	

Op aanvraag is dit product ook beschikbaar in een grootverpakking van 25 l.



## GEBRUIKSAANWIJZING

### Volledig afgewerkt oppervlak in 1 dag, 1 laklaag

1. Afwerklaag aanbrengen op het ruwe hout ca. 35 ml/m<sup>2</sup>.
2. "Aanbrengfouten" kunnen tot 15 minuten na het aanbrengen als de laag nog nat is worden bijgewerkt.
3. Droging in ca. 12 uur (bij 23 °C/50 % rel. Luchtvochtigheid). Bij lagere temperaturen of een hogere luchtvochtigheid duurt het drogen langer. Voor een goede ventilatie moet te allen tijde worden gezorgd.

## GEBRUIK

Osmo Eenmaal Beits HS<sup>Plus</sup> is ideaal voor de bescherming van hout buitenshuis: zoals bijvoorbeeld carports, houten schuttingen, balkons, pergola's, tuinmeubels en tuinhuisjes. Het is zeer geschikt ter vernieuwing van oude openporige beitsen.

## VOORDELEN

- > Dubbele rendement door het hoge olieaandeel – zo bespaart u tijd en geld!
- > Maakt het hout oppervlak egaal, scheurt niet en bladdert niet af.
- > Duurzaam, bestendig tegen alle weersomstandigheden, waterafstotend en vochtigheidsregulerend
- > Laat hout niet zwellen

## GEREEDSCHAP





## UV-BESCHERMINGSOLIE



Kleurtint nummer	Blik liter	Artikelnummer	Stuk/karton	Prijs
410 Kleurloos	0,75	116 00 021	4	
	2,50	116 00 022	2	
420 Kleurloos	0,75	116 00 026	4	
	2,50	116 00 027	2	
425 Eiken	0,75	116 00 033	4	
	2,50	116 00 034	2	
428 Rood Ceder	0,75	116 00 041	4	
	2,50	116 00 042	2	

Biociden veilig gebruiken. Voor gebruik de gebruiksaanwijzing en productinformatie lezen.

### GEbruIKSAANWIJZING

#### Volledig afgewerkt oppervlak in 2 dagen, 2 lagen

1. Eerste laag aanbrengen op het ruwe hout (ca. 55 ml/m<sup>2</sup>).
2. "Aanbrengfouten" kunnen tot 15 minuten na het aanbrengen nog op het natte oppervlak worden bijgewerkt.
3. Droging in ca. 10-12 uur (bij 23 °C/50 % rel. Luchtvochtigheid). Bij lagere temperaturen of een hogere luchtvochtigheid duurt het drogen langer. Voor een goede ventilatie moet te allen tijde worden gezorgd.
4. Tweede laag aanbrengen (ca. 55ml/m<sup>2</sup>).
5. Droging in ca. 12 uur; zie punt 3.

### GEbruIK

Osmo UV-beschermingsolie en UV-beschermingsolie Extra zijn ideaal voor alle verticale houtvlakken buitenshuis: deuren, vensters, vensterposten, carports, houten gevels, balkons, palen, pergola's en tuinhuizen.

### VOORDELEN

- > Met of zonder beschermende filmlaag (410 zonder beschermende filmlaag; 420, 425, 428 met beschermende filmlaag)
- > Als toplaag op al gekleurde of anderszins behandeld hout verlengt het de gebruiksduur aanzienlijk
- > De op zichzelf staande afwerking vertraagt het vergrijzingsproces en heeft het een UV-beschermingsfactor 12 ten opzichte van onbehandeld hout

### GEREEDSCHAP



## INSIDER-TIP



### ONZICHTBARE UV-BESCHERMING VOOR UW HOUT

De energierijke UV-stralen van de zon zorgen ervoor dat het hout lignine afstoot waardoor het hout vergrijst. Tot nu toe konden alleen laklagen met kleurpigmenten dit proces voorkomen. Met de Osmo UV-beschermingsolie heeft u nu de mogelijkheid uw hout te beschermen tegen UV-straling. De UV-beschermingsolie bevat stoffen die het vergrijzingsproces tot wel 12 keer vertragen. Voor een goede bescherming moet de UV-beschermingsolie wat dikker aangebracht worden dan andere afwerkingslagen van Osmo.



Onbehandeld of met conventionele olie behandeld hout zonder UV-bescherming.



Met Osmo UV-beschermingsolie behandeld hout.

## INSIDER-TIP



### BESCHERMENDE FILMLAAG TEGEN MOS EN ALGEN

Aan de Osmo afwerklaag zijn biocide werkstoffen toegevoegd die er voor zorgen dat er geen micro-organismen als schimmel, algen of mos – die lelijke verkleuringen veroorzaken – hechten aan het oppervlak. Hier zorgt de beschermende filmlaag voor. Dit moet niet verwisseld worden de impregnatie van hout, dat het hout beschermt tegen ongedierte. Osmo stemt de biocide inhoudsstoffen zeer goed af, zodat een schadelijke werking voor mens en dier bij gebruik binnen de juiste normen uitgesloten wordt. Desondanks geven veel gebruikers de voorkeur aan een toplaag zonder beschermingsfilm, wanneer dat niet nodig is. Daarom biedt Osmo ook afwerkingen zonder biociden aan.



# KLEUREN EN BESCHERMING VOOR BUITEN



## LANDHUISVERF

Kleurtint nummer	Blik liter	Artikel-nummer	Stuk/karton	Prijs
2101 Wit	0,75	114 00 027	4	
	2,50	114 00 028	2	
2203 Licht oker	0,75	114 00 017	4	
	2,50	114 00 018	2	
2204 Ivoor	0,75	114 00 036	4	
	2,50	114 00 037	2	
2205 Zonnebloemgeel	0,75	114 00 059	4	
	2,50	114 00 058	2	
2308 Scandinavisch rood	0,75	114 00 030	4	
	2,50	114 00 031	2	
2310 Ceder/Roodhout	0,75	114 00 068	4	
	2,50	114 00 069	2	
2311 Signaalrood	0,75	114 00 126	4	
	2,50	114 00 128	2	
2404 Dennengroen	0,75	114 00 003	4	
	2,50	114 00 004	2	
2501 Labradorblauw	0,75	114 00 005	4	
	2,50	114 00 006	2	
2506 Koningsblauw	0,75	114 00 072	4	
	2,50	114 00 073	2	

Kleurtint nummer	Blik liter	Artikel-nummer	Stuk/karton	Prijs
2507 Duifblauw	0,75	114 00 115	4	
	2,50	114 00 111	2	
2606 Middelbruin	0,75	114 00 011	4	
	2,50	114 00 012	2	
2607 donkerbruin	0,75	114 00 009	4	
	2,50	114 00 010	2	
2703 Antraciet	0,75	114 00 013	4	
	2,50	114 00 014	2	
2704 Steengrijs	0,75	114 00 015	4	
	2,50	114 00 016	2	
2708 Kiezelgrijs	0,75	114 00 122	4	
	2,50	114 00 123	2	
2716 Antrasieitgrijs	0,75	110 00 156	4	
	2,50	110 00 158	2	
2735 Licht grijs	0,75	114 00 143	4	
	2,50	114 00 144	2	
2742 Verkeersgrijs	0,75	114 00 149	4	
	2,50	114 00 151	2	

Op aanvraag is dit product ook beschikbaar in een grootverpakking van 25 l.

Tip: Op wens is dit product ook in 186 RAL- en 1950 NCS-kleurtinten beschikbaar.

## GEBRUIKSAANWIJZING

### Volledig afgewerkt oppervlak in 2 dagen, 2 lagen

1. Eerste laag aanbrengen op het ruwe hout (ca. 35 ml/m<sup>2</sup>).
2. "Aanbrengfouten" kunnen tot 15 minuten na het aanbrengen nog op de natte oppervlakte worden bijgewerkt.
3. Droging in ca. 10-12 uur (bij 23 °C/50 % rel. Luchtvochtigheid). Bij lagere temperaturen of een hogere luchtvochtigheid duurt het drogen langer. Voor een goede ventilatie moet te allen tijde worden gezorgd.
4. Tweede laag aanbrengen (ca. 35ml/m<sup>2</sup>). (Bij het bijwerken is één laag op het schoongemaakte oppervlak in de regel voldoende).
5. Droging in ca. 12 uur; zie punt 3.

## GEBRUIK

Osmo Landhuisverf is uitermate geschikt voor hout buitenshuis, waarbij een bijzonder duurzame afwerking vereist is. Zoals bijvoorbeeld bij houten schuttingen, balkons, vensters, palen, pergola's, tuinmeubels, tuinhuizen, carports enzovoorts. Ideaal voor de vernieuwing van oude ademende toplagen en afgesleten toplagen.

## VOORDELEN

- > De houtstructuur blijft zichtbaar
- > Alle kleuren zijn onderling te mengen
- > De Landhuisverf is bestand tegen alle weersomstandigheden en is bestand tegen kleine beschadigingen
- > Speeksel en zweetvast, geschikt voor kinderspeelgoed

## GEREEDSCHAP



## HOUTVERF DEKKEND



Kleurtint nummer	Blik liter	Artikelnummer	Stuk/karton	Prijs
2104 Wit	0,75	112 00 002	4	
	2,50	112 00 003	2	

### GEbruIKSAANWIJZING

#### Volledig afgewerkt oppervlak in 2 dagen, 2 lagen

1. Eerste laag op het ruwe hout ca. 45 ml/m<sup>2</sup> aanbrengen.
2. "Aanbrengfouten" kunnen tot vijftien minuten na het aanbrengen nog op het natte oppervlak worden bijgewerkt.
3. Droging in ca. 10 - 12 uur (bij 23 °C/50 % rel. Luchtvochtigheid). Bij lagere temperaturen of een hogere luchtvochtigheid duurt het drogen langer. Voor een goede ventilatie moet te allen tijde worden gezorgd.
4. Tweede laag aanbrengen (ca. 45 ml/m<sup>2</sup>)
5. Droging in ca. 12 uur, zie punt 3.

### GEbruIK

Osmo Landhuisverf Dekkend is bijzonder geschikt voor al het hout binnen- en buitenshuis. Ideaal als nieuwe- of vernieuwingslaag voor bijvoorbeeld vensters, lijsten, deuren en deurposten, maar ook grotere oppervlakten als dakoverstekken, hekken, pergola's, schuttingen, palen, tuinpaviljoens, kassen en tuinmeubels.

### VOORDELEN

- > Speciaal voor vensters en deuren
- > Uiterst waterafstotend, weer- en UV-bestendig
- > Goed uit te strijken en zeer effectief

### GEREEDSCHAP



## INSIDER-TIP



### NOG MEER KLEUREN

#### WAT ALS UW KLANT DE LANDHUISVERF BINNEN WIL GEBRUIKEN?

Osmo Landhuisverf is biocidevrij en is ook geschikt voor ramen en deurposten binnenshuis. Voor grotere oppervlakten raden wij de speciaal voor binnenshuis afgestemde afwerkingen aan, zoals bijvoorbeeld de Osmo Decorwas of de Osmo Woningwax.

#### ALS UW KLANT EEN KLEUR WENST DIE NIET IN ONS KLEURENPALLET TE VINDEN IS?

De openporige Landhuisverf op oliebasis en de Olie Beits kunt u in bijna alle kleurtonen van de RAL- en NCS-kleuren verkrijgen. De Landhuisverf en de Olie Beits wordt op bestelling aangemaakt en is binnen Duitsland binnen 5 tot 7 werkdagen beschikbaar. De minimale bestel hoeveelheid is per kleur slechts 1 x 2,5 liter.

**Neem contact met ons op.**

## INSIDER-TIP



### BIOCIDE WERKSTOFFEN

Osmo Landhuisverf is op wens met biocide werkstoffen voor een beschermende filmlaag tegen algen en zwammen te verkrijgen.

[www.osmo.com](http://www.osmo.com)



# KLEUREN EN BESCHERMING VOOR BUITEN



## HOUTIMPREGNERING WR

Kleurtint nummer	Blik liter	Artikel-nummer	Stuk/karton	Prijs
4001 Kleurloos	0,75	138 00 001	4	
	2,50	138 00 002	2	
	25,00	138 00 003	1	

**PROTECTION**  
Bevat werkzame ingrediënten om bescherming te bieden tegen alg- en schimmelvorming

5-6m<sup>2</sup>/1l  
1 LAAG

### GEBRUIKSAANWIJZING

Volledig afgewerkt oppervlak in 1 dag, 1 laag

1. Eerste laag aanbrengen op het ruwe hout (ca. 160 - 200 ml/m<sup>2</sup>). Indien mogelijk alle kanten behandelen.
2. Droging in ca. 12 uur (bij 23 °C/50 % rel. Luchtvochtigheid). Bij lagere temperaturen of een hogere luchtvochtigheid duurt het drogen langer. Voor een goede ventilatie moet te allen tijde worden gezorgd.
3. Toplaag binnen drie maanden aanbrengen met bijvoorbeeld "Eenmaal Beits HS Plus", Landhuisverf (dekkend), Olie Beits of UV-beschermingsolie.

**Let op:** Biocide veilig gebruiken. Voor gebruik altijd de gebruiksaanwijzing en productinformatie lezen!

### GEBRUIK

Osmo Houtimpregneer WR dient ter bescherming weinig gebruikte houtonderdelen zoals bijvoorbeeld vensters, rolluiken, pergola's deuren, tuinmeubels enzovoorts. Het beschermt tegen insecten, rotting en blauw-schimmel en is ontwikkeld naar DIN 68800, deel 3.

### VOORDELEN

- > Sterk waterafstotend, verminderd zwellen of werken van het hout
- > Werkt tegen dierlijke en plantaardige aantasting als rotting, blauwalg en insecten
- > Ideaal als grondlaag voor afwerklagen op oliebasis

### GEREEDSCHAP



## HOUTTERRASSEN-REINIGER



Kleurtint nummer	Blik liter	Artikel-nummer	Stuk/karton	Prijs
8025 Kleurloos	1,00	139 00 150	6	
	5,00	139 00 151	1	

30-100m<sup>2</sup>/1l  
1 LAAG

### GEBRUIKSAANWIJZING

1. Losse vervuiling met een bezem of handveger van het oppervlak verwijderen.
2. Osmo Hout terrasreiniger verdund in de veegmachine aanbrengen (dosering is afhankelijk van de mate van vervuiling 1:25 tot maximaal 1:1).
3. Hout afhankelijk van de ribbelgrootte met een schrobber reinigen (voor machinaal schoonmaken van terrassen raden wij de Osmo Terras- en vloerreiniger aan).
4. Dosering afhankelijk van de vervuiling (1l = 30 - 100m<sup>2</sup>).
5. Na het reinigen met schoon water naspoelen.

### GEBRUIK

Osmo Hout terrasreiniger is zeer geschikt voor de reiniging van alle houten vloeren buitenshuis, maar ook voor schuttingen, palen en tuinmeubels van hout.

### VOORDELEN

- > Zeer geconcentreerd
- > Diepwerkende reinigingskracht
- > Hoog rendement
- > Eenvoudig in gebruik

## WPC & BPC REINIGER



Kleurtint nummer	Blik liter	Artikel-nummer	Stuk/karton	Prijs
8021 Kleurloos	1,00	139 00 078	6	
	5,00	139 00 079	1	

10-50m<sup>2</sup>/1l  
1 LAAG

### GEBRUIKSAANWIJZING

1. Grove verontreiniging afborstelen.
2. Concentraat 1:20 tot 1:10 met water verdunnen. Op vervuilde plekken aanbrengen, vuil met een schrobber verwijderen en vervolgens met schoon water afwassen. Let op: test het concentraat eerst op een klein gedeelte! Nooit puur gebruiken! Niet deels aanbrengen!
3. Inwerktijd ca. 10 minuten, daarna grondig met water afspoelen.
4. Dosering: Concentraat afhankelijk de vervuiling met water verdund; 1l = ca. 10 - 50 m<sup>2</sup>.

### GEBRUIK

Osmo WPC & BPC reiniger is speciaal ontwikkeld voor de reiniging van WPC- en BPC-oppervlakken en andere water vaste oppervlakken buitenshuis zoals bijvoorbeeld tuinmeubels en andere tuinattributen uit kunststof.

### VOORDELEN

- > Concentraat met hoge werkzaamheid
- > Intensieve en diep werkzame reinigingskracht
- > Hoog rendement met slechts een lage dosering
- > Eenvoudig in gebruik

## HOUT-ONTGRIJZER POWER GEL



Kleurtint nummer	Blik liter	Artikel-nummer	Stuk/karton	Prijs
6606 Kleurloos	0,50	139 00 115	6	
	2,50	129 00 075	1	

### GEbruik

Osmo PowerGel voor hout is bijzonder geschikt voor houtterrassen, houten gevels, tuinhuisjes en aanverwante oppervlakken.

### VOORDELEN:

- > Laat het natuurlijke karakter van het onbewerkte hout naar voren komen; de frisse, warme kleurtoon wordt opnieuw zichtbaar
- > Het product is biologisch afbreekbaar

### GEbruikSAANWIJZING

#### Compleet afgewerkte oppervlakken in 1 dag

1. Grote verontreiniging wegborstelen
2. Oppervlak met water nat maken
3. Materiaal op het vergrijsde hout aanbrengen (ca. 100 ml/m<sup>2</sup>).
4. Na de inwerkingstijd (min. 20 minuten), met een harde borstel of een schrobber en veel water uitborstelen. De tweede laag is na circa 48 uur aan te brengen (bij 23 °C/50 % rel. Luchtvochtigheid). Bij lagere temperaturen of een hogere luchtvochtigheid duurt het drogen langer. Voor een goede ventilatie moet te allen tijde worden gezorgd.
5. Aansluitend de oppervlakken met Osmo houtolie voor buitengebruik beschermen.

## GARD CLEAN

Kleurtint nummer	Blik liter	Artikel-nummer	Stuk/karton	Prijs
6606 Kleurloos	1,00	133 00 021	6	
	5,00	133 00 027	1	

### GEbruik

Osmo Gard Clean is ideaal voor tuinmeubels van hout of kunststof. Ook goed te gebruiken voor stenen (zoals bijvoorbeeld grafstenen, kunststof (op kleugeschiktheid letten), beton, wasbeton en andere materialen.

### VOORDELEN

- > Reinigt grondig, snel, schoon en zelfstandig groene aanslag en andere natuurlijke verontreinigingen.
- > Geurarm
- > Remt het ontstaan van nieuwe aanslag.

### GEbruikSAANWIJZING

1. Grove verontreinigingen afborstelen
  2. Afhankelijk van de vervuiling van het hout – puur of met maximaal 10 delen water verdund – gelijkmatig met een kwast, borstel, gieter of plantenspuit of het droge vlak aanbrengen. Let op: niet met water naspoelen!
  3. Inwerktijd: De groene aanslag is na de inwerktijd van 24 uur verdwenen. (Mocht er na de inwerking nog wat aanslag achtergebleven zijn, kan de procedure herhaald worden)
  4. Dosering: aan de hand van de verontreinigingsgraad 1 l = 30 - 100 m<sup>2</sup>.
  5. Voor afwerken met water afspoen en goed laten drogen.
- Let op:** Biociden veilig gebruiken. Voor gebruik altijd de gebruiksaanwijzing en de productinformatie lezen!



## INSIDER-TIP



### TERRAS- EN VLOERREINIGER

#### INTENSIEVE REINIGING EN ONTGRIJZEN

Hout wordt door natuurlijke processen grijs, de reiniging en oprissing is af en toe zinvol. Dit verlengt de levensduur van het oppervlak en zorgt er voor dat het er weer zo goed als nieuw uit ziet. Via een Osmo-verkoppunt kan een Osmo terras- en vloerreiniger gehuurd worden, waarmee een professioneel resultaat wordt bereikt. In het voorjaar kunnen de houten planken op het terras zomerklaar worden gemaakt en in de herfst kan een houten vloer binnenshuis diep gereinigd worden.

In aansluiting op deze behandeling kan het hout langdurig beschermt worden met een Osmo afwerking, waarmee eveneens de originele houtkleur zichtbaar blijft. Hiervoor bevelen wij de Osmo Terras Olie of de Osmo Olie Beits aan. Als toplaag bevelen wij de Antislip Terras Olie aan.



# TOEBEHOREN



Biedt u uw klanten  
het all-in-one-  
pakket – onze  
producten kunnen  
zich laten zien.



## TOEBEHOREN / GEREEDSCHAP

---



TUINMEUBEL OLIE  
SPRAY  
(pagina 42)



TUINMEUBEL ON-  
DERHOUDSET  
(pagina 42)



HARSVERWIJDE-  
RINGS-SET  
(pagina 43)



EASY CLEAN  
(pagina 43)



VLOER ONDER-  
HOUDSET  
(pagina 43)




OPTI SET  
(pagina 44)



SPRAY-MOP  
(pagina 44)



FLOORXCENTER  
(pagina 45)



TERRAS- EN  
VLOERREINIGER  
(pagina 45)



## TOEBEHOREN / GEREEDSCHAP

---



HOUTVULLER  
COMPLEET-BOX  
(pagina 46)



VOEGKITOPLOS-  
SING  
(pagina 46)



KWASTREINIGER  
EN VERDUNNER  
(pagina 46)



ROERHOUT  
(pagina 46)



ROL- EN  
KWASTSET  
(pagina 47)



PARKET-ROLSET  
(pagina 47)



KWASTEN  
(pagina 47)



KWASTEN AQUA  
(pagina 47)



DUBBELBLAD  
SPATEL  
(pagina 47)



PROFI-SPATEL  
(pagina 47)



VLOERBORSTEL MET  
HANDGREEP  
(pagina 47)



TELESCOOPSTEEL  
(pagina 47)



# TOEBEHOREN



## TUINMEUBEL OLIE SPRAY

Kleurtint nummer	Blik liter	Artikelnummer	Stuk/karton	Prijs
008 Kleurloos	0,40	103 00 060	6	



### GEBRUIKSAANWIJZING

#### Volledig afgewerkt oppervlak in 2 dagen, 2 olielagen

1. Sprayafstand ca. 25 cm en aansluitend met een kwast of borstel inmasseren.
2. Bij het aanbrengen de omgeving en de niet te bewerken delen afdekken en tegen de sproeienevel beschermen. Overschotten met een pluisvrije doek verwijderen.
3. Droging in ca. 12 uur (bij 23 °C/50 % rel. Luchtvochtigheid). Bij lagere temperaturen of een hogere luchtvochtigheid duurt het drogen langer. Voor een goede ventilatie moet te allen tijde worden gezorgd.
4. Voor een nabehandeling is het eenmalig sprayen van het oppervlak in de regel voldoende.
5. Sproeikop na gebruik reinigen.

### GEBRUIK

Osmo Tuinmeubel Olie spray beschermt, onderhoudt en verfraaid tuinmeubels uit teak en andere hardhoutsoorten. Het is tevens geschikt als kleurloze finish voor kleurloos behandeld tuinmeubilair en licht belaste oppervlakken.

### VOORDELEN

- > Ook op lastig bereikbare oppervlakken eenvoudig aan te brengen
- > Kleurloze, water- en vuilafstotende olie
- > Benadrukt de houtstructuur
- > Dringt diep in het hout
- > Werkt vochtregulerend en vermindert het zwellen van het hout

### GEREEDSCHAP



## TUINMEUBEL VERZORGINGSSET

Product	Artikelnummer	Stuk/karton	Prijs
Tuinmeubel verzorgingsset	139 00 125	1	

### INHOUD

- > Power Gel 0,5 l – voor de oprissing en reiniging van vergrijsd hout
- > Tuinmeubel Oliespray 0,4 l – beschermt, verzorgt en reinigt tuinmeubels en terrassen (water- en vuilafstotende olie)
- > Schuurpapier
- > Borstel
- > Onderhoudsinstructie

### GEBRUIK

Osmo Tuinmeubel Onderhoudsset is geschikt voor het onderhoud van hout buitenshuis. Bijzonder geschikt voor tuin- en terrasmeubels.

### GEBRUIKSAANWIJZING

#### Volledig afgewerkt oppervlak in twee dagen, twee laklagen

1. Grove verontreinigingen met de borstel afborstelen.
2. Beschadigingen in het hout met de schuurpapier egaliseren.
3. Oppervlak met water bevochtigen.
4. Power Gel aanbrengen en met de borstel inmasseren.
5. Met schoon water naspoelen en volledig (minimaal 24 uur) laten drogen.
6. Eerste laag Tuinmeubel Oliespray aanbrengen op het ruwe hout (ca. 50 – 100ml/m<sup>2</sup>, afhankelijk van de spraylaag en de ondergrond).
7. "Aanbrengfouten" kunnen tot 15 minuten na het aanbrengen als het hout nog nat is met een kwast worden bijgewerkt.
8. Droging in ca. 12 uur (bij 23 °C/50 % rel. Luchtvochtigheid). Bij lagere temperaturen of een hogere luchtvochtigheid duurt het drogen langer. Voor een goede ventilatie moet te allen tijde worden gezorgd.
9. Tweede laag (ca. 50 – 100 ml/m<sup>2</sup>)
10. Droging in ca. 12 uur, zie punt 8.

### VOORDELEN

- > Complete set om vergrijsde tuinmeubels te renoveren.
- > Reiniging met schuurpapier en borstel.
- > Power Gel ontgrijsd en reinigt.
- > Benadrukt de natuurlijke houtstructuur.
- > Tuinmeubel Oliespray verzorgt, beschermt en dringt diep in het hout.
- > Werkt vochtregulerend en vermindert het verkleuren en zwellen van hout.

### GEREEDSCHAP



## HARSVERWIJDERINGS-SET



Product	Artikelnummer	Stuk/ kar- ton	Prijs
Harsontvetter-set	129 00 035	1	

### INHOUD

- > Speciale harsverwijderaar 0,1 l
- > 3 TouchUp mat/zijdemat
- > 3 katoendoeken
- > Krabber
- > Gebruiksaanwijzing

### GEBRUIK

De Osmo harsverwijderings-set is geschikt voor het verwijderen van uitstulpende hars, ook op gekleurde of gelakte oppervlakten.

### VOORDELEN

- > Eenvoudig en snel in gebruik
- > Gegarandeerde verwijdering van hars aanslag
- > Geen water nodig

### GEREEDSCHAP



### GEBRUIKSAANWIJZING

1. Sterke harsuitstulpingen met de krabber verwijderen, zonder de kleur te beschadigen.
2. De bijgevoegde katoenen doek met de speciale harsverwijderaar bevochtigen en dunne harsfilm afwrijven. Voor een goede ventilatie zorgen.
3. De matte gedeeltes met de katoenen doek, die met Osmo Touch-Up mat/zijdemat bevochtigd is, inwrijven en de laag ca. 10 – 12 uur laten drogen. Voor een goede ventilatie zorgen.

## EASY CLEAN



Product	Artikelnummer	Stuk/ kar- ton	Prijs
Easy Clean	140 00 165	15	

### GEBRUIK

Osmo Easy Clean is ideaal voor de snelle reiniging met de hand. Verwijdert olie en was, maar ook teer, lijm en andere vervelende vlekken.

### VOORDELEN

- > Geen water en/of zeep nodig

## VLOER ONDERHOUDSSET



Product	Artikelnummer	Stuk/ kar- ton	Prijs
Vloer onderhoudsset	129 00 007	1	

### INHOUD

- > Wisch-Fix reinigings- en onderhoudsconcentraat 1,0 l
- > Onderhoudswas- en reinigingsspray 0,4 l
- > Aanbrengdoeken 3 stuks

**Let op:** Lees de gebruiksaanwijzing op de verschillende producten.

### TOEPASSINGSGBIEDEN

De Osmo vloeronderhoudsset is ideaal voor de reiniging en het onderhoud van houten vloeren, die met Hardwax-Olie behandeld zijn.

### VOORDELEN

- > Één set voor alle toepassingen – een complete uitrusting voor reiniging en onderhoud

### GEREEDSCHAP





# TOEBEHOREN



## OPTI SET

Product	Artikelnummer	Stuk/karton	Prijs
Opti-Set	129 00 050	1	
Stofdoek	140 00 050	1	
Vochtige vezeldoek	140 00 055	1	
Vezeldoek	140 00 060	1	

### GEBRUIK

De Osmo Opti-Set is te gebruiken bij de droge en vochtige reiniging, maar ook voor het onderhoud van gladde hout-, kunst-, tegel- en natuurstenen vloeren.

### INHOUD

- > Wisser met telescoopsteel – voor moeilijk bereikbare plekken
- > Stofdoek – het eenvoudige droge onderhoud
- > Dweil - voor het schoonmaken met de Osmo Wisch-Fix
- > Microvezeldoek – ter opruiming van de bodem met Osmo Onderhouds-was- en reinigingsmiddel.

### VOORDELEN

- > Op elkaar afgestemde producten in één set
- > Samen geven ze het optimale reinigings- en onderhoudsresultaat
- > Wisser met telescoopsteel – de rugvriendelijke oplossing voor moeilijk bereikbare plekken



## SPRAY-MOP

Product	Blik liter	Artikelnummer	Stuk/karton	Prijs
Spray-Mop Set		129 00 080	1	
Clean-Fix cartridge	0,75	129 00 081	6	
Spray-Fix refill tank	5,00	129 00 082	1	
Active fibre cloth		129 00 083	1	

### GEBRUIK

De Osmo Spray-Mop is geschikt voor de snelle vochtige reiniging van gladde hout- kunst-, tegel- en natuurstenen vloeren.

### INHOUD SET

- > Spray Mop
- > Spray-Fix patroon 0,75 l
- > Microvezel dweil

### VOORDELEN

- > Snel en eenvoudig in gebruik
- > Geen emmer nodig
- > Microvezel dweil is wasbaar

## INSIDER-TIP



### VOOR EEN SNELLE REINIGING: DE OSMO SPRAY-MOP

Tot ziens emmer: met de Osmo Spray-Mop is een houten vloer in een handomdraai vochtig te dweilen. Zonder een emmer te slepen en de dweil keer op keer uit te wringen. Het reinigingsmiddel wordt door een navulbaar patroon in de steel direct op de houten vloer gespreid. Dit systeem is niet alleen comfortabel, maar ook gegarandeerd steeds de juiste dosering. De microvezeldweil is in de wasmachine te wassen. Het regelmatige vochtige onderhoud verlengt de levensduur van de houtenvloer aanzienlijk. Daarbij moet er op gelet worden dat er alleen reinigingsmiddelen gebruikt worden die de houten vloer verzorgen. Osmo Spray-Fix (voor de spray-mop) en Osmo Wisch-Fix zijn optimaal voor de verzorging van de met Hardwax-Olie of Blankewas behandelde houten vloer.

## FLOORXCENTER



Product	Artikelnummer	Stuk/karton	Prijs
FloorXcenter	140 00 240	1	
FloorXcenter Witte Pad 33cm	140 00 241	5	
FloorXcenter Rode Pad 33cm	140 00 242	5	
FloorXcenter Groene Pad	140 00 259	5	
FloorXcenter Microvezel disk 33cm	140 00 243	5	
FloorXcenter Borstel	140 00 244	1	

### GEBRUIK

De Osmo FloorXcenter is geschikt voor reiniging, verzorging en opfrissing of instandhouding van geoliede houten vloeren, maar ook om te lakken. Het gebruik is alleen geschikt voor gebruik binnenshuis.

### GEBRUIK

- > Witte pad - voor eenvoudige verwijdering van huishoudverontreinigingen (ook ideaal om vloeren te kleuren en Hardwax-Olie te verdelen).
- > Rode pad - verwijdert hardnekkige vervuilingen en is ook geschikt voor tussenschuren.
- > Groene pad – voor de intensieve reiniging en het inmasseren van 2-component producten.
- > Microvezelpad - verwijdert vuil.
- > Borstels om oppervlakken met structuur te reinigen.

### VOORDELEN

- > Snel en efficiënt werken
- > Lichte arbeid
- > Verschillende pads voor meerdere toepassingen

## TERRAS- EN VLOERREINIGER



Product	Artikelnummer	Stuk/karton	Prijs
Terras- en vloerreiniger	140 00 250	1	
Verfangingbare borstel -universel-binnen	140 00 252	1	
Zijborstel -universel- binnen	140 00 254	1	
Zijborstel -schurend- buiten	140 00 256	1	

### VOORDELEN

- > Geschikt voor de reiniging binnen- en buitenshuis.
- > Intensieve dieptereiniging en ontgrijzen van houten terrassen.
- > Diepte reiniging voor houten vloeren binnenshuis.
- > Bijzonder effectief dankzij in tegenovergestelde richting draaiende borstels.
- > Opname en afvoer van het vuil en in één handeling.
- > Vuil water wordt in een bak opgevangen
- > Machine kan in een Osmo-verkooppunt gehuurd worden

### GEBRUIK

De Osmo Terrassen- en vloerreiniger is geschikt voor binnen- en buitenshuis. Het kan worden gebruikt voor het losmaken en opnemen van vuil in één handeling. Ideaal voor de intensieve reiniging en de ontgrijzing van houten terrassen buitenshuis en de diepte reiniging van houten vloeren binnenshuis.

## INSIDER-TIP



### PROFESSIONELE MACHINES AANSCHAFFEN OF HUREN

Met de juiste machines kunnen ook leken hun houten vloer behandelen. Veel leveranciers bieden hun klanten daarom de service om de Osmo Terras- en vloerreinigingsmachines of de FloorXcenter te verhuren. De aanschaf van een Osmo reinigingsmachine loont zich overal waar houten vloeren sterk vervuild of aan zware slijtage onderhevig zijn.

De FloorXcenter is geschikt voor de grondige reiniging en om een afwerklaag aan te brengen binnenshuis. De machine is bijna onmisbaar bij het kleuren van een houten vloer. De Terrassen- en vloerreiniger – met zijn in tegenovergestelde richting draaiende borstels, is speciaal om houten vloeren te ontgrijzen en om hout diep te reinigen buitenshuis.



# TOEBEHOREN

## HOUTVULLER



Kleurtint nummer	Blik gram	Artikelnummer	Stuk/karton	Prijs
7300 Wit	100	135 00 016	6	
7301 Beuk	100	135 00 012	6	
7302 Spar	100	135 00 013	6	
7303 Mahoni	100	135 00 014	6	
7304 Eiken	100	135 00 015	6	

### GEbruik

Osmo houtvuller is geschikt voor het egaliseren van kleine scheuren, gaten en krassen op het hout.

## HOUTPASTA-SET

Product	Blik gram	Artikelnummer	Stuk/karton	Price
Houtpasta Set 30 x 100g	30 x 100	130 00 020	1	

### VOORDELEN

> Kan na droging met alle Osmo afwerkingen nabehandeld worden.

## VOEGKITOPLOSSING



Kleurtint nummer	Blik liter	Artikelnummer	Stuk/karton	Prijs
7350 Kleurloos	5,00	151 00 024	1	

### GEbruik

Osmo voegkitoplossing is geschikt voor het vullen van kleine voegen (<2 mm) en kleine beschadigingen (zoals bijvoorbeeld krassen) bij hout- en parketvloeren. Universeel op alle houtsoorten inzetbaar. Niet geschikt voor elastische constructies zoals bijvoorbeeld planken en constructies met losse delen. Hetzelfde geldt voor kurkbodems.

### VOORDELEN

- > Hoge vullende werking
- > Snelle droging
- > Goede eigenschappen voor schuren
- > Geurarm

### GEbruikSAANWIJZING

1. Voor gebruik in de emmer goed doorroeren, waarmee de eventueel op de bodem verzamelde zware delen, goed gemengd worden.
2. Met schuurstof, mogelijk met hetzelfde hout met de korrelgrootte van P 80 – 120, met een licht spachtelbare, deegachtige pasta mengen (ca. 15 procent schuurstof toevoegen)
3. De bodem dan diagonaal met een roestvrijstalen dubbelbladse spatel mengen, daarbij de houtkit krachtig in de voegen aandrukken. Eventueel deze werkwijze herhalen.
4. Na ca. 30 – 60 minuten kan de gedroogde pasta geschuurd worden (Korrelgrootte P 80). Aansluitend schuren (Korrelgrootte P 100 – 120), zodat er geen houtkitresten op het oppervlakte van de parketbodem blijven zitten. In de meeste gevallen kan geschuurd worden met een korrelgrootte van P 100 – 120.
5. Aansluitend kan de bewerking met Osmo olie-waxsystemen vervolgt worden.

**Let op:** Omdat het aanbrengen van de houtkit en het gebruik daarvan sterk samenhangt met de houtsoort en de schuurstof, bevelen wij u aan de procedure eerst op een klein vlak uit te proberen. Voegen in een zwevende- of plankenvloer niet kitten!

## KWASTREINIGER EN VERDUNNER



Kleurtint nummer	Blik liter	Artikelnummer	Stuk/karton	Prijs
8000 Kleurloos	1,00	139 00 001	6	
	25,00	139 00 006	1	

## ROERSTOKJE



Product	Artikelnummer	Stuk/karton	Prijs
Roerstokjes	140 00 006	10	

## ROLLER- EN VERFKWASTSET



Product	Artikelnummer	Stuk/ kar- ton	Prijs
Roller Set	140 00 180	4	
Navulpak voor roller- en verfkwastset	140 00 182	6	
Inlegsetjes voor roller- en verfkwastset	140 00 188	1	

## FLOOR ROLLER SET



Product	Artikelnummer	Stuk/ kar- ton	Prijs
Parketvloer-rollerset	140 00 185	2	
Vervangbare roller voor parket rollerset	140 00 186	6	
Inlegsetjes voor parketrollerset	140 00 189	1	

## KWASTEN



Product	breed mm	Artikel- nummer	Stuk/ kar- ton	Prijs
Kwasten	25	140 00 001	12	
	50	140 00 002	12	
	60	140 00 003	12	
	100	140 00 004	12	

## KWASTEN AQUA



Product	breed mm	Artikel- nummer	Stuk/ kar- ton	Prijs
Kwasten Aqua	60	140 00 031	12	
	80	140 00 054	12	

## DUBBELBLAD SPATEL



Product	breed mm	Artikel- nummer	Stuk/ kar- ton	Prijs
Dubbelblad spatel 270mm	270	140 00 187	1	

## PROFI SPATEL



Product	breed mm	Artikel- nummer	Stuk/ kar- ton	Prijs
Profi-Spatel	500	140 00 100	1	

## VLOERBORSTEL



Product	breed mm	Artikel- nummer	Stuk/ kar- ton	Prijs
Vloerborstel	150	140 00 300	6	
	220	140 00 305	6	
	400	140 00 310	1	

## TELESCOOPSTEELE



Product	Artikel- nummer	Stuk/ kar- ton	Prijs
Telescoopsteel	140 00 312	12	

## ONZE PRODUCTEN

### > GEVELS

Gevelsystemen  
Gevelprofielen  
Gevelhout

### > VLOEREN

Massieve houten delen  
Creatieve delen

### > TUIN

Terrassen  
Schuttingen

### > COLOR

Voor binnen- en buitenshuis  
Houtveredeling en onderhoud

### > BINNENSHUIS

Massief houten profielen voor  
wand en plafond

### > GELIJMD HOUT

Aanrechtbladen  
Traptreden  
Meubeldeuren

### > PROFIELEN

Piinten  
Ambachtelijke profielen

## Osmo Holz und Color GmbH & Co. KG

Affhüppen Esch 12  
D-48231 Warendorf

Postfach 110161  
D-48203 Warendorf

Telefon +49 (0)2581/922-100  
Telefax +49 (0)2581/922-200

[www.osmo.de](http://www.osmo.de)  
[info@osmo.de](mailto:info@osmo.de)

© 2015 NL 1.0 Technische veranderingen en leveringsmogelijkheden voorbehouden. Maten, prijzen en afbeeldingen zonder garantie.  
Ondanks de uitvoerige controle op de inhoud van deze catalogus kunnen we drukfouten niet uitsluiten. De kleurweergave is niet bindend.  
Vanwege interesse in de productverbetering behouden wij ons veranderingen voor.

Uw Osmo-verkooppunt:



Hout is het ideale, gezonde materiaal in en om een modern huis. Het is echter ook een product, waarvan je kwaliteit aan de eerste blik af kunt zien. Bij houtproducten van Osmo bent u altijd zeker van kwalitatief onderhoud. Osmo is een erkend kwaliteitsmerk voor hout en verf. Een blik op de zorgvuldige verwerking, de fijne oppervlakten en de bijpassende nauwkeurigheid laat zien dat alleen als bijzonder goed geteste producten onze naam dragen.